

# Sitzmöbel

PRODUKTINFORMATION



**ASSMANN**



# Inhalt

---

## Streamo

Bürodrehstühle	<b>4</b>
Stühle	<b>14</b>

---

## Consento

Stühle	<b>20</b>
Stapelstühle	<b>34</b>
Sessel	<b>50</b>
Sofas	<b>56</b>
Modulare Sitzmöbel	<b>70</b>

---

## Pesaro

Beistelltische	<b>80</b>
----------------	-----------

---

Bezüge	<b>84</b>
--------	-----------

Oberflächen	<b>87</b>
-------------	-----------

# Streamo | Bürodrehstühle



Der Bürodrehstuhl überzeugt durch seine ergonomischen Eigenschaften das geradlinige Design, komfortable Vielfalt sowie bester Sitzqualität. Mit Streamo wird ergonomisches Arbeiten so einfach wie nie.



Weitere Infos  
[ass.al/1s23npj](https://ass.al/1s23npj)

Der Streamo Bürodrehstuhl passt sich durch die innovative Autolift-Technologie in Verbindung mit der Synchron-Mechanik jedem Körpergewicht automatisch an.





### **Höhenverstellbare Lordosenstütze**

Durch die optional bestellbare variable Lordosenstütze wird der Lendenbereich des Rückens gezielt unterstützt.



### **Synchron-Mechanik mit Autolift-System**

Der Rückenlehnen-Gegendruck der Synchronbewegung passt sich dem Körpergewicht automatisch an.



### **Sitztiefenverstellung**

Die Sitztiefenverstellung sorgt für eine optimale Anpassung der Oberschenkel-Auflagefläche.



### **Kleiderbügel und Kopfstütze**

Die optionale Kopfstütze bietet Halt und sorgt für Entspannung. Zusätzlich kann sie mit einem Kleiderbügel ergänzt werden.



**Drehstuhl**  
Rückenlehne und Sitz gepolstert

**Drehstuhl**  
Sitz gepolstert, Kopfstütze und Armlehnen optional

Fußgestell	Serie	Option
■ 5-strahliges Fußkreuz, Kunststoff schwarz	✓	
■ 5-strahliges Fußkreuz, Aluminium poliert		✓
■ Doppelrollen hart	✓	
■ Doppelrollen weich		✓

**Einstellungsmöglichkeiten**

■ Rückenlehne arretierbar in der vorderen und hinteren Position	✓	
■ Autolift-System (in Verbindung mit Synchron-Mechanik) mit automatischer Gewichtsregulierung (45–120 kg)	✓	
■ Sitzhöhereinstellung, stufenlos von 420–510 mm	✓	
■ Sitztiefeverstellung, verschiebbare Sitzfläche, Verstellbereich max. 60 mm	✓	
■ Sitzneigeverstellung, verstellbar +5,1° nach vorne		✓
■ Höhenverstellbare Lordosenstützen		✓

**Zubehör**

■ Kopfstütze mit bezogener PU-Einlage passend zum Sitzbezug		✓
■ Kleiderbügel, schwarz		✓
■ 2D Armlehne in Höhe und Breite verstellbar mit weicher PU-Auflage		✓
■ 4D Armlehne in Breite und Tiefe verstellbar sowie schwenkbar mit weicher PU-Auflage		✓

**Unterbau / Polsterung**

■ Sitzpolster aus hochwertigem PU-Schaum (ca. 70 kg/m <sup>3</sup> )	
■ Rückenpolster aus hochwertigem PU-Schaum (ca. 70 kg/m <sup>3</sup> )	

**Bezüge**

■ Stoffe aus den Kollektionen Step, Step Melange, Blazer, Tonal, Era und RePlay	
■ Kunstleder aus den Kollektionen Skai® Parotega NF und Skai® Pandoria Plus	

**Belastbarkeit**

bis zu 120 kg





#### Drehstuhl

Netzrücken und Sitz gepolstert



#### Drehstuhl

Netzrücken und Sitz gepolstert,  
Kopfstütze und Armlehnen optional

#### Fußgestell

- 5-strahliges Fußkreuz, Kunststoff schwarz
- 5-strahliges Fußkreuz, Aluminium poliert
- Doppelrollen hart
- Doppelrollen weich

#### Serie

#### Option

✓

✓

✓

✓

#### Einstellungsmöglichkeiten

- Rückenlehne arretierbar in der vorderen und hinteren Position
- Autolift-System (in Verbindung mit Synchron-Mechanik) mit automatischer Gewichtsregulierung (45–120 kg)
- Sitzhöhereinstellung, stufenlos von 420–510 mm
- Sitztiefeverstellung, verschiebbare Sitzfläche, Verstellbereich max. 60 mm
- Sitzneigeverstellung, verstellbar +5,1° nach vorne
- Höhenverstellbare Lordosenstützen

✓

✓

✓

✓

✓

✓

#### Zubehör

- Kopfstütze mit bezogener PU-Einlage passend zum Sitzbezug
- Kleiderbügel, schwarz
- 2D Armlehne in Höhe und Breite verstellbar mit weicher PU-Auflage
- 4D Armlehne in Breite und Tiefe verstellbar sowie schwenkbar mit weicher PU-Auflage

✓

✓

✓

✓

#### Unterbau / Polsterung

- Sitzpolster aus hochwertigem PU-Schaum (ca. 70 kg/m<sup>3</sup>)
- Rücken netzbespannt

#### Bezüge

- Stoffe aus den Kollektionen Step, Step Melange, Blazer, Tonal, Era und RePlay
- Kunstleder aus den Kollektionen Skai® Parotega NF und Skai® Pandoria Plus

#### Belastbarkeit

bis zu 120 kg

Der Streamo Bürodrehstuhl mit Synchronmechanik fördert ein gesünderes Sitzen. Durch die individuellen Einstellungsmöglichkeiten und das moderne Design eignet sich der Streamo besonders für den Einsatz im Homeoffice.





### Höchster Sitzkomfort

Rückenlehne und Sitzfläche sind durch die Synchronmechanik flexibel miteinander gekoppelt. Dadurch folgt der Bürodrehstuhl den Körperbewegungen und entlastet die Bandscheiben.



### Höhenverstellbare Lordosenstütze

Durch die optional bestellbare variable Lordosenstütze passt sich die Rückenlehne gezielt der Wirbelsäule an und bietet auch nach stundenlangem Sitzen optimalen Komfort.



### Innovative Synchronmechanik

Die Gewichtsregulierung der Synchronmechanik ist in sechs Stufen manuell einstellbar, sodass die Lendenwirbelsäule optimal unterstützt wird.



### Sitztiefenverstellung

Die Sitztiefenverstellung sorgt für eine optimale Anpassung der Oberschenkel-Auflagefläche.



**Drehstuhl**

Rückenlehne und Sitz gepolstert

**Drehstuhl**

Sitz gepolstert, Kopfstütze und Armlehnen optional

**Fußgestell**

- 5-strahliges Fußkreuz, Kunststoff schwarz
- 5-strahliges Fußkreuz, Aluminium poliert
- Doppelrollen hart
- Doppelrollen weich

**Serie**

**Option**

- |   |   |
|---|---|
| ✓ |   |
|   | ✓ |
| ✓ |   |
|   | ✓ |

**Einstellungsmöglichkeiten**

- Rückenlehne arretierbar in vier Positionen
- Synchronmechanik mit mehrstufiger Gewichtsregulierung (45 – 120 kg)
- Sitzhöhereinstellung, stufenlos von 420–510 mm
- Sitztiefeverstellung, verschiebbare Sitzfläche, Verstellbereich max. 60 mm
- Sitzneigeverstellung, verstellbar + 5,1 ° nach vorne
- Höhenverstellbare Lordosenstützen

- |   |   |
|---|---|
| ✓ |   |
| ✓ |   |
| ✓ |   |
| ✓ |   |
|   | ✓ |
|   | ✓ |

**Zubehör**

- Kopfstütze mit bezogener PU-Einlage passend zum Sitzbezug
- Kleiderbügel, schwarz
- 2D Armlehne in Höhe und Breite verstellbar mit weicher PU-Auflage
- 4D Armlehne in Breite und Tiefe verstellbar sowie schwenkbar mit weicher PU-Auflage

- |   |
|---|
| ✓ |
| ✓ |
| ✓ |
| ✓ |

**Unterbau / Polsterung**

- Sitzpolster aus hochwertigem PU-Schaum (ca. 70 kg/m<sup>3</sup>)
- Rückenpolster aus hochwertigem PU-Schaum (ca. 70 kg/m<sup>3</sup>)

**Bezüge**

- Stoffe aus den Kollektionen Step, Step Melange, Blazer, Tonal, Era und RePlay
- Kunstleder aus den Kollektionen Skai® Parotega NF und Skai® Pandora Plus

**Belastbarkeit**

bis zu 120 kg



#### Drehstuhl

Netzrücken und Sitz gepolstert

#### Drehstuhl

Netzrücken und Sitz gepolstert,  
Kopfstütze und Armlehnen optional

#### Fußgestell

- 5-strahliges Fußkreuz, Kunststoff schwarz
- 5-strahliges Fußkreuz, Aluminium poliert
- Doppelrollen hart
- Doppelrollen weich

#### Serie

#### Option

- |   |   |
|---|---|
| ✓ |   |
|   | ✓ |
| ✓ |   |
|   | ✓ |

#### Einstellungsmöglichkeiten

- Rückenlehne arretierbar in vier Positionen
- Synchronmechanik mit mehrstufiger Gewichtsregulierung (45–120 kg)
- Sitzhöhereinstellung, stufenlos von 420–510 mm
- Sitztiefeverstellung, verschiebbare Sitzfläche, Verstellbereich max. 60 mm
- Sitzneigeverstellung, verstellbar +5,1° nach vorne
- Höhenverstellbare Lordosenstützen

- |   |   |
|---|---|
| ✓ |   |
| ✓ |   |
| ✓ |   |
| ✓ |   |
|   | ✓ |
|   | ✓ |

#### Zubehör

- Kopfstütze mit bezogener PU-Einlage passend zum Sitzbezug
- Kleiderbügel, schwarz
- 2D Armlehne in Höhe und Breite verstellbar mit weicher PU-Auflage
- 4D Armlehne in Breite und Tiefe verstellbar sowie schwenkbar mit weicher PU-Auflage

- |   |
|---|
| ✓ |
| ✓ |
| ✓ |
| ✓ |

#### Unterbau / Polsterung

- Sitzpolster aus hochwertigem PU-Schaum (ca. 70 kg/m<sup>3</sup>)
- Rücken netzbespannt

#### Bezüge

- Stoffe aus den Kollektionen Step, Step Melange, Blazer, Tonal, Era und RePlay
- Kunstleder aus den Kollektionen Skai® Parotega NF und Skai® Pandoria Plus

#### Belastbarkeit

bis zu 120 kg

# Streamo | Stühle



Stapelbare Besprechungsstühle als Vierfuß- oder Freischwinger-Variante komplettieren die Streamo-Produktkollektion. Die bequeme Polsterung in vielfältigen Farb- und Bezugsvarianten garantiert besten Sitzkomfort.



Weitere Infos  
[ass.al/qoi8lfy](https://ass.al/qoi8lfy)



**4-Fuß-Stuhl**  
Rücken und Sitz gepolstert



**4-Fuß-Stuhl**  
Rücken und Sitz gepolstert,  
Armlehnen optional

<b>Fußgestell</b>	<b>Serie</b>	<b>Option</b>
■ 4-Fuß-Stahlrohrgestell, pulverbeschichtet schwarz (stapelbar)	✓	
■ 4-Fuß-Stahlrohrgestell, verchromt (stapelbar)		✓
■ Kunststoffgleiter für weiche Böden	✓	
■ Filzgleiter für harte Böden		✓
<b>Zubehör</b>		
■ Armauflage aus Kunststoff, schwarz		✓
<b>Unterbau/Polsterung</b>		
■ Sitz- und Rückenpolster aus hochwertigem PU-Schaum (ca. 65 kg/m <sup>3</sup> )		
■ Stapelwanne aus Kunststoff, schwarz		
<b>Bezüge</b>		
■ Stoffe aus den Kollektionen Step, Step Melange, Blazer, Tonal, Era und RePlay		
■ Kunstleder aus den Kollektionen Skai® Parotega NF und Skai® Pandoria Plus		
<b>Belastbarkeit</b>		
bis zu 120 kg		
<b>Stapelhöhe</b>		
6 Stück		





**Freischwinger**  
Rücken und Sitz gepolstert



**Freischwinger**  
Rücken und Sitz gepolstert,  
Armlehnen optional

<b>Fußgestell</b>	<b>Serie</b>	<b>Option</b>
■ Stahlrohrgestell Freischwinger, pulverbeschichtet schwarz (stapelbar)	✓	
■ Stahlrohrgestell Freischwinger, verchromt (stapelbar)		✓
■ Kunststoffgleiter für weiche Böden	✓	
■ Filzgleiter für harte Böden		✓
<b>Zubehör</b>		
■ Armauflage aus Kunststoff, schwarz		✓
<b>Unterbau/Polsterung</b>		
■ Sitz- und Rückenpolster aus hochwertigem PU-Schaum (ca. 65 kg/m <sup>3</sup> )		
■ Stapelwanne aus Kunststoff, schwarz		
<b>Bezüge</b>		
■ Stoffe aus den Kollektionen Step, Step Melange, Blazer, Tonal, Era und RePlay		
■ Kunstleder aus den Kollektionen Skai® Parotega NF und Skai® Pandoria Plus		
<b>Belastbarkeit</b>		
bis zu 120 kg		
<b>Stapelhöhe</b>		
5 Stück		

## System

### Streamo Drehstuhl

gepolsterte Rückenlehne

Breite: 480 mm | Höhe: 1160 mm | Tiefe: 635 mm | Sitzhöhe: 400–515 mm | Sitztiefe: 390–450 mm | Sitzbreite: 480 mm  
Breite mit Armlehnen: 650 mm | Höhe mit Kopfstütze: 1320 mm



ohne Armlehnen

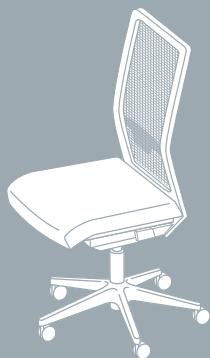


Kopfstütze und Armlehnen optional

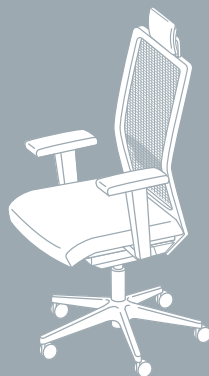
### Streamo Drehstuhl

Netzrücken

Breite: 480 mm | Höhe: 1160 mm | Tiefe: 610 mm | Sitzhöhe: 400–515 mm | Sitztiefe: 390–450 mm | Sitzbreite: 480 mm  
Breite mit Armlehnen: 650 mm | Höhe mit Kopfstütze: 1320 mm



ohne Armlehnen

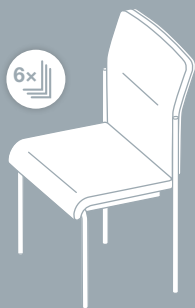


Kopfstütze und Armlehnen optional

## Streamo 4-Fuß-Stuhl

Rücken und Sitz gepolstert

Breite: 495 mm | Höhe: 890 mm | Tiefe: 580 mm | Sitzhöhe: 440 mm | Sitztiefe: 470 mm | Sitzbreite: 450 mm  
Breite mit Armlehnen: 580 mm



ohne Armlehnen



Armlehnen optional

## Streamo Freischwinger

Rücken und Sitz gepolstert

Breite: 500 mm | Höhe: 905 mm | Tiefe: 580 mm | Sitzhöhe: 440 mm | Sitztiefe: 470 mm | Sitzbreite: 450 mm  
Breite mit Armlehnen: 585 mm



ohne Armlehnen



Armlehnen optional

# Consento | Stühle



Bequemer Treffpunkt für den kreativen Austausch, Rückzugsort für die Pause oder stilvoller Blickfang für Besucher – die Consento Stühle überzeugen durch Leichtigkeit, Eleganz und modernes Design.



Weitere Infos  
[ass.al/ckmt4a](https://ass.al/ckmt4a)

# Triest



Triest begeistert durch sein klassisches Design und ist vielseitig einsetzbar. Die fließenden Formen verleihen der Stuhlserie einen faszinierenden Charme. Die verschiedenen Modelle mit unterschiedlichen Fußgestellen und einer Vielzahl an Farben und Bezugsqualitäten bieten unzählige Gestaltungsmöglichkeiten für jede Anforderung.

## Fußgestell

Sitzschale gepolstert:

- 4-Fuß-Gestell Pyramidenform hoch, Kunststoff, schwarz oder weiß, 360° drehbar
- 4-Fuß-Gestell, Massivholz, Buche oder schwarz
- 5-Stern-Drehstuhl-Gestell auf Rollen, höhenverstellbar mittels Gasdruckfeder, Metall, schwarz matt oder verchromt, 360° drehbar

Sitzschale Polypropylen (PP):

- 4-Fuß-Gestell Pyramidenform hoch, Kunststoff, schwarz oder weiß, 360° drehbar
- 4-Stern-Drehstuhl-Gestell auf harten Rollen, Kunststoff, schwarz oder weiß
- 4-Stern-Drehstuhl Pyramidenform hoch, Kunststoffgestell in weiß, 360° drehbar
- 4-Stern-Drehstuhl-Gestell auf Rollen, Kunststoffgestell in schwarz oder weiß

## Unterbau / Polsterung

Sitzschale gepolstert:

- Sitz- und Rückenteile im Grundaufbau aus stabilem Sperrholz
- Sitz aus hochwertigem Polsterschaum (RG 35), abgedeckt mit Polstervlies
- Rücken aus ergonomisch geformtem Schaumstoff (RG 35), abgedeckt mit Polstervlies

Sitzschale Polypropylen (PP):

- Sitzschale aus 6 mm starkem Polypropylen (PP), Polarweiß
- Optional mit Sitzpolster aus hochwertigem 20 mm starkem Polsterschaum (RG 35), fest verschraubt

## Bezüge

- Stoffe aus den Kollektionen Step, Step Melange, Blazer, Tonal, Era und RePlay
- Kunstleder aus den Kollektionen Skai® Parotega NF und Skai® Pandoria Plus

## Belastbarkeit

- bis zu 110 kg

## Varianten

- 2-farbige Polsterung (innerhalb einer Stoffgruppe) möglich, Trennung Innen- / Außenpolster

# Triest Highback



**STH061000**

4-Stern-Drehstuhl Kunststoff

**STH061300**

4-Stern-Drehstuhl Kunststoff

**STH060900**

4-Fuß-Stuhl Holz

**STH061100**

5-Stern-Drehstuhl Metall

**STH061200**

5-Stern-Drehstuhl Metall,  
Wippfunktion

Der hochwertige Loungesessel Triest Highback überzeugt durch sein modernes Design und eine hohe Rückenlehne, die für optimalen Sitzkomfort sorgt – ideal für den Einsatz in Meetingräumen oder im Homeoffice. Die Modelle der Triest Highback-Serie stehen in zahlreichen Ausführungen zur Verfügung und sind mit einer Vielzahl von Gestell- und Farbvarianten kombinierbar.

## Fußgestell

- 4-Fuß-Gestell Pyramidenform hoch, Kunststoff, schwarz oder weiß, 360° drehbar
- 4-Fuß-Gestell Pyramidenform hoch auf Rollen, Kunststoff, schwarz oder weiß
- 4-Fuß-Gestell, Massivholz, Buche oder schwarz
- 5-Stern-Drehstuhl-Gestell auf Rollen, höhenverstellbar mittels Gasdruckfeder, Metall, schwarz matt oder verchromt, 360° drehbar
- 5-Stern-Drehstuhl-Gestell auf Rollen, höhenverstellbar mittels Gasdruckfeder, Metall, schwarz matt oder verchromt, 360° drehbar, mit Wippfunktion

## Unterbau / Polsterung

- Sitz- und Rückenteile im Grundaufbau aus stabilem Sperrholz
- Sitz aus hochwertigem Polsterschaum (RG 35), abgedeckt mit Polstervlies
- Rücken aus ergonomisch geformtem Schaumstoff (RG 35), abgedeckt mit Polstervlies

## Bezüge

- Stoffe aus den Kollektionen Step, Step Melange, Blazer, Tonal, Era und RePlay
- Kunstleder aus den Kollektionen Skai® ParotegaNF und Skai® PandoriaPlus

## Varianten

- 2-farbige Polsterung (innerhalb einer Stoffgruppe) möglich, Trennung Innen-/ Außenpolster

# Trento



**STH030200**  
4-Fuß-Stuhl Metall



**STH030100**  
4-Fuß-Stuhl Metall



**STH030400**  
4-Fuß-Stuhl Holz



**STH030300**  
5-Stern-Drehstuhl Metall

Die Stuhlserie Trento begeistert durch ein klassisches Design im Retro-Look. Eine stilvoll gezeichnete und von fließenden Formen bestimmte Sitzschale verleiht den Stühlen einen faszinierenden Charme.

## Fußgestell

- 4-Fuß-Gestell Pyramidenform hoch, Metall, verchromt
- 4-Fuß-Gestell Pyramidenform flach, Metall, verchromt
- 4-Fuß-Gestell, Massivholz, Buche oder Nussbaum-Optik
- 5-Stern-Drehstuhl-Gestell auf Rollen, höhenverstellbar mittels Gasdruckfeder, Metall, verchromt, 360° drehbar

## Unterbau/Polsterung

- Sitz- und Rückenteile im Grundaufbau aus stabilem Sperrholz
- Sitz aus hochwertigem Polsterschaum (RG 35), abgedeckt mit Polstervlies
- Rücken aus ergonomisch geformtem Schaumstoff (RG 35), abgedeckt mit Polstervlies

## Bezüge

- Stoffe aus den Kollektionen Step, Step Melange, Blazer, Tonal, Era und RePlay
- Kunstleder aus den Kollektionen Skai® Parotega NF und Skai® Pandoria Plus

## Belastbarkeit

- bis zu 110 kg

## Varianten

- 2-farbige Polsterung (innerhalb einer Stoffgruppe) möglich, Trennung Innen-/ Außenpolster





**STH030500**  
4-Stern-Drehstuhl Kunststoff



**STH030600**  
4-Stern-Drehstuhl Kunststoff

### **Fußgestell**

- 4-Stern-Drehstuhl Pyramidenform hoch, Kunststoffgestell in schwarz oder weiß, 360° drehbar
- 4-Stern-Drehstuhl-Gestell auf Rollen, Kunststoffgestell in schwarz oder weiß

### **Unterbau/Polsterung**

- Sitz- und Rückenteile im Grundaufbau aus stabilem Sperrholz
- Sitz aus hochwertigem Polsterschaum (RG 35), abgedeckt mit Polstervlies
- Rücken aus ergonomisch geformtem Schaumstoff (RG 35), abgedeckt mit Polstervlies

### **Bezüge**

- Stoffe aus den Kollektionen Step, Step Melange, Blazer, Tonal, Era und RePlay
- Kunstleder aus den Kollektionen Skai® Parotega NF und Skai® Pandoria Plus

### **Belastbarkeit**

- bis zu 110 kg

### **Varianten**

- 2-farbige Polsterung (innerhalb einer Stoffgruppe) möglich, Trennung Innen-/Außenpolster

# Torino



**STH010200**

Stahlrahmen-Fuß-Stuhl  
Metall

**STH010100**

4-Fuß-Stuhl Metall

**STH010300**

4-Fuß-Stuhl Holz

**STH010400**

5-Stern-Stuhl Metall

Die Stuhlserie Torino besticht mit schlichtem und klarem Design. Die geschwungene Sitz- und Rückenlehne bietet einen hohen Sitzkomfort und durch die gesteppte Polsterung erhält der Stuhl eine einzigartige Silhouette.

## Fußgestell

- Stahlrahmen-Fuß-Gestell, Metall, verchromt oder schwarz (4-fach stapelbar)
- 4-Fuß-Gestell, Metall, verchromt oder schwarz (5-fach stapelbar)
- 4-Fuß-Gestell, Massivholz, Eiche, Buche oder Nussbaum-Optik
- 5-Stern-Drehstuhl-Gestell auf Rollen, höhenverstellbar mittels Gasdruckfeder, Metall, verchromt, 360° drehbar

## Unterbau/Polsterung

- Sitz- und Rückenteile im Grundaufbau aus stabilem Sperrholz
- Sitz aus hochwertigem Polsterschaum (RG 35), abgedeckt mit Polstervlies
- Rücken aus ergonomisch geformtem Schaumstoff (RG 25), abgedeckt mit Polstervlies

## Bezüge

- Stoffe aus den Kollektionen Step, Step Melange, Blazer, Tonal, Era und RePlay
- Kunstleder aus den Kollektionen Skai® Parotega NF und Skai® Pandoria Plus

## Belastbarkeit

- bis zu 110 kg



**STH010500**  
4-Fuß-Barhocker Metall

**STH010600**  
4-Fuß-Barhocker  
Highback Metall

#### **Fußgestell**

- 4-Fuß-Gestell Barhocker, Metall, verchromt oder schwarz
- 4-Fuß-Gestell Highback Barhocker, Metall, verchromt oder schwarz

#### **Unterbau/Polsterung**

- Sitz- und Rückenteile im Grundaufbau aus stabilem Sperrholz
- Sitz aus hochwertigem Polsterschaum (RG 35), abgedeckt mit Polstervlies
- Rücken aus ergonomisch geformtem Schaumstoff (RG 25), abgedeckt mit Polstervlies

#### **Bezüge**

- Stoffe aus den Kollektionen Step, Step Melange, Blazer, Tonal, Era und RePlay
- Kunstleder aus den Kollektionen Skai® Parotega NF und Skai® Pandoria Plus

#### **Belastbarkeit**

- bis zu 110 kg

# Tivoli




**STH110100**  
Stahlrahmen-Fuß-Stuhl  
Metall



**STH110300**  
4-Stern-Stuhl Metall



**STH110300**  
4-Fuß-Stuhl Holz



Optional mit  
Armlehne

Durch die gepolsterte Rückenlehne garantiert die Tivoli Serie bequemes Sitzen – ob als Stuhl oder Bank. Zahlreiche Stofffarben, optional zweifarbige Bezüge und verschiedene Fußgestelle aus Metall oder Holz bieten vielfältige Gestaltungsmöglichkeiten.

## Fußgestell

- Stahlrahmen-Fuß-Gestell, Metall, schwarz
- 4-Stern-Drehstuhl Pyramidenform hoch, Metall, schwarz, 360° drehbar
- 4-Fuß-Gestell, Massivholz, Eiche geölt

## Unterbau / Polsterung

- Sitz- und Rückenteile im Grundaufbau aus stabilem Sperrholz
- Sitz aus hochwertigem Polsterschaum (RG 35), abgedeckt mit Polstervlies
- Rücken aus ergonomisch geformtem Schaumstoff (mind. RG 25), abgedeckt mit Polstervlies

## Bezüge

- Stoffe aus den Kollektionen Step, Step Melange, Blazer, Tonal, Era und RePlay
- Kunstleder aus den Kollektionen Skai® Parotega NF und Skai® Pandoria Plus
- Dickleder aus der Kollektion Torero

## Belastbarkeit

- bis zu 110 kg

## Varianten

- 2-farbige Polsterung (innerhalb einer Stoffgruppe) möglich, Trennung Innen-/Außenpolster
- Wahlweise kann der Stuhl mit Armlehne oder ohne Armlehne bestellt werden

# Tivoli



**STH0110400**  
2-Sitzer, Stahlrahmen-Fuß-Gestell



**STH110600**  
3-Sitzer, Stahlrahmen-Fuß-Gestell

Das moderne Design der Tivoli Sitzmöbel Serie überzeugt auch als Polsterbank. Die vielfältigen Gestaltungsmöglichkeiten und die optionale Zweifarbigkeit machen die Polsterbank zu einem optischen Highlight in Kommunikations-, Aufenthalts- und Wartezonen.

## **Fußgestell**

- 4-Fuß-Bankgestell, 2-Sitzer | 2,5-Sitzer | 3-Sitzer | Metall, schwarz

## **Unterbau / Polsterung**

- Sitz- und Rückenteile im Grundaufbau aus stabilem Sperrholz
- Sitz aus hochwertigem Polsterschaum (RG 35), abgedeckt mit Polstervlies
- Rücken aus ergonomisch geformtem Schaumstoff (mind. RG 25), abgedeckt mit Polstervlies

## **Bezüge**

- Stoffe aus den Kollektionen Step, Step Melange, Blazer, Tonal, Era und RePlay
- Kunstleder aus den Kollektionen Skai® Parotega NF und Skai® Pandoria Plus
- Dickleder aus der Kollektion Torero

## **Belastbarkeit**

- 2-Sitzer: bis zu 200 kg
- 2,5-Sitzer | 3-Sitzer: bis zu 240 kg

## **Varianten**

- 2-farbige Polsterung (innerhalb einer Stoffgruppe) möglich, Trennung Innen-/Außenpolster

# Terni



**STH020200**  
Stahlrahmen-Fuß-Stuhl Metall



**STH020100**  
4-Fuß-Stuhl Metall



**STH020300**  
4-Fuß-Barhocker Metall

Terni ist ein Stuhlprogramm mit einer klaren Formensprache und softem Erscheinungsbild. Das stilvolle Design der gewölbten Sitzschale und die abgerundete Rückenlehne bieten besten Sitzkomfort zum entspannten Verweilen.

## Fußgestell

- Stahlrahmen-Fuß-Gestell, Metall, verchromt oder schwarz
- 4-Stern-Drehstuhl-Gestell auf Gleitern, Metall, verchromt oder schwarz, 360° drehbar
- 4-Fuß-Gestell Barhocker, Metall, verchromt oder schwarz

## Unterbau/Polsterung

- Sitz- und Rückenteile im Grundaufbau aus stabilem Form-Sperrholz
- Sitzpolsterung aus hochwertigem Kaltschaum (RG 35), abgedeckt mit Polstervlies
- Rücken aus ergonomisch geformtem Kaltschaum (RG 25), abgedeckt mit Polstervlies

## Bezüge

- Stoffe aus den Kollektionen Step, Step Melange, Blazer, Tonal, Era und RePlay
- Kunstleder aus den Kollektionen Skai® Parotega NF und Skai® Pandoria Plus

## Belastbarkeit

- bis zu 110 kg

# Bari



**HCK010100**  
Sitzhocker



**HCK010100**  
Sitzhocker



**HCK010100**  
Sitzhocker



Durch seine ergonomischen Funktionen unterstützt der Sitzhocker Bari aktiv die Rückengesundheit und ist die optimale Ausstattung für den Arbeitsplatz. Mit der Wippfunktion und Sitzflächenneigung werden beste Voraussetzungen für produktives und gesundes Arbeiten geboten.

## Fußgestell

- Sitzhocker mit rutschfestem Gummifuß

## Ergonomische Eigenschaften

- Höhenverstellung von 530 – 760 mm möglich
- Ergonomische Wippfunktion
- Sitzflächenneigung von 20° Grad
- 360° Grad Drehung der Sitzfläche

## Farbvarianten

- Schwarz
- Weiß
- Rot

## Bezüge Sitzfläche

- Stoffe aus den Kollektionen Step, Step Melange, Blazer, Tonal, Era und RePlay
- Kunstleder aus den Kollektionen Skai ® Parotega NF und Skai ® PandoriaPlus

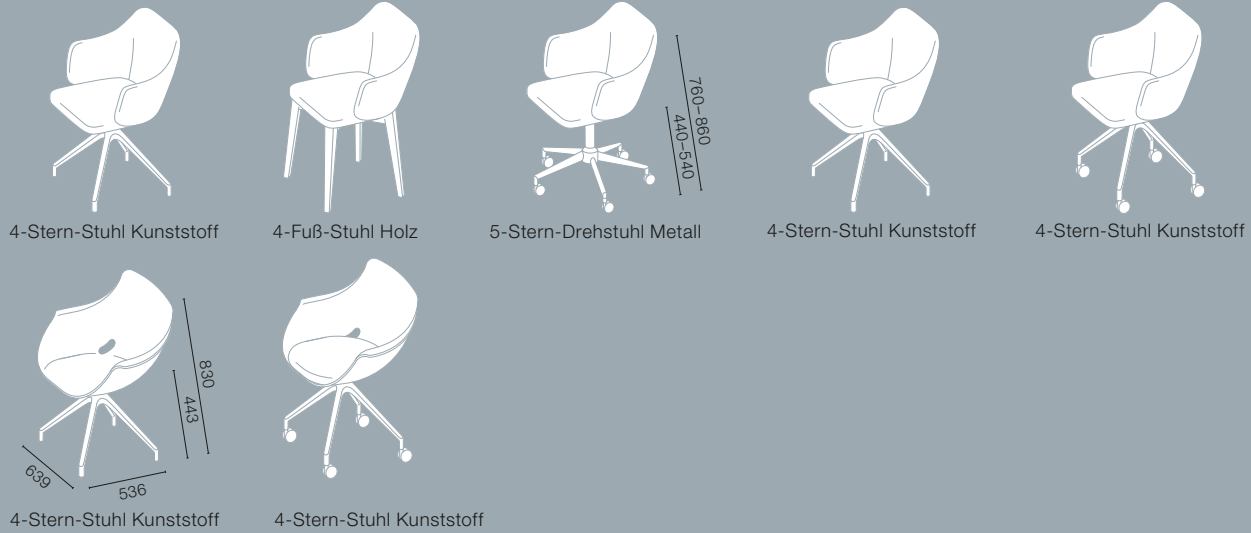
## Belastbarkeit

- bis zu 110 kg

# System

## Triest

Breite: 560 mm | Höhe: 790 mm | Tiefe: 580 mm | Sitzhöhe: 480 mm | Sitztiefe: 480 mm



## Triest Highback

Breite: 560 mm | Höhe: 960 mm | Tiefe: 630 mm | Sitzhöhe: 470 mm | Sitztiefe: 480 mm



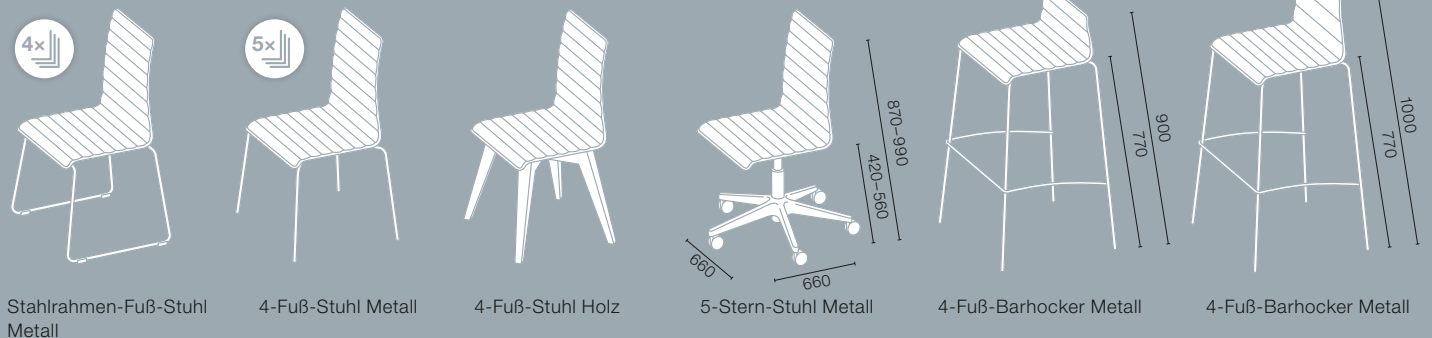
## Trento

Breite: 570 mm | Höhe: 790 mm | Tiefe: 620 mm | Sitzhöhe: 450 mm | Sitztiefe: 470 mm



## Torino

Breite: 460 mm | Höhe: 900 mm | Tiefe: 510 mm | Sitzhöhe: 450 mm | Sitztiefe: 400 mm





## Tivoli

Stühle ohne Armlehne: Breite: 520 mm | Höhe: 850 mm | Tiefe: 650 mm | Sitzhöhe: 460 mm | Sitztiefe: 450 mm

Stühle mit Armlehne: Breite: 580 mm | Höhe: 850 mm | Tiefe: 690 mm | Sitzhöhe: 460 mm | Sitztiefe: 450 mm



Stahlrahmen-Fuß-Stuhl  
Metall



4-Fuß-Stuhl Holz



4-Stern-Stuhl Metall



Stahlrahmen-Fuß-Stuhl  
Metall mit Armlehne



4-Fuß-Stuhl Holz  
mit Armlehne



4-Stern-Stuhl Metall  
mit Armlehne

## Tivoli

Höhe: 860 mm | Tiefe: 650 mm | Sitzhöhe: 460 mm | Sitztiefe: 470 mm



2-Sitzer  
Polsterbank



2,5-Sitzer  
Polsterbank



3-Sitzer  
Polsterbank

## Terni

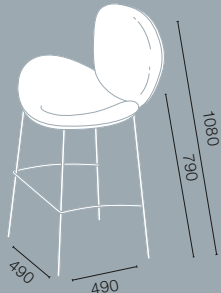
Breite: 570 mm | Höhe: 810 mm | Tiefe: 480 mm | Sitzhöhe: 480 mm | Sitztiefe: 440 mm



Stahlrahmen-Fuß-Stuhl  
Metall



4-Fuß-Stuhl Metall



4-Fuß-Barhocker Metall

## Bari

Breite: 435 mm | Höhe: 530–760 mm | Tiefe: 240 mm | Sitzhöhe: 530–760 mm | Sitztiefe: 235 mm



Sitzhocker

# Consento | Stapelstühle



Die Consento Stapelstühle überzeugen durch bequemen Sitzkomfort, verschiedene Sitzschalen und Polstervarianten sowie funktionales Zubehör. Die Polsterung ist in vielfältigen Farbvarianten gestaltbar.



Weitere Infos  
[ass.al/mk9tmev](https://ass.al/mk9tmev)

# Roma



**215GU-10**  
Holz-Grundschaale,  
ohne Polster,  
18-fach stapelbar



**215GU-11**  
Holz-Grundschaale,  
mit Sitzpolster,  
18-fach stapelbar




**215GU-12**  
Holz-Grundschaale,  
mit Sitz- und Rückenpolster,  
12-fach stapelbar



**215GU-13**  
Holz-Grundschaale, Vorpolster  
mit Mittelnah, 12-fach  
stapelbar



Vorpolster



Optional mit  
Armlehne

## Fußgestell

- Präzisions-Stahlrohr verstärkt auf 20 x 1,5 mm, verchromt
- extra starke Verchromung mit ca. 25 µ
- Senkrechte Stapelung von bis zu 18 Stühlen auf horizontalem Untergrund
- Gleiterauswahl für verschiedene Bodenbeläge\*

## Sitzschale

- Buche-Schichtholz aus hochdruckverpressten Buchenfurnieren mindestens 10 mm stark und mindestens 9 Lagen

## Lackierung

- Alle Holzteile sind mit wasserfestem, umweltfreundlichem und lösungsmittelarmem Lack mehrfach lackiert

## Polsterung

- Sitz und Rückenpolster verschraubt und auswechselbar
- Polsterung ca. 20 mm Schaum (RG 35)

## Armlehne

- Armlehne mit Soft Grip schwarz

## Bezüge

- Stoffe aus den Kollektionen Step, Step Melange, Blazer, Tonal, Era und RePlay
- Kunstleder aus den Kollektionen Skai® Parotega NF und Skai® Pandoria Plus

## Belastbar

- Bis zu 120 kg

**265GU-10**

Holz-Komfortschale,  
ohne Polster,  
20-fach stapelbar

**265GU-11**

Holz-Komfortschale,  
mit Sitzpolster,  
20-fach stapelbar

**265GU-12**

Holz-Komfortschale,  
mit Sitz- und Rückenpolster,  
15-fach stapelbar

**265GU-13**

Holz-Komfortschale,  
Vorpolster mit Mittelnaht,  
12-fach stapelbar



Vorpolster



Optional mit  
Armlehne

**Fußgestell**

- Präzisions-Stahlrohr verstärkt auf 20 x 1,5 mm, verchromt
- extra starke Verchromung mit ca. 25 µ
- Senkrechte Stapelung von bis zu 20 Stühlen auf horizontalem Untergrund
- Gleiterauswahl für verschiedene Bodenbeläge\*

**Sitzschale**

- Buche-Schichtholz aus hochdruckverpressten Buchenfurnieren mindestens 10 mm stark und mindestens 9 Lagen
- Schale mit integrierter Lordosenunterstützung, zur Unterstützung einer wirbelsäulengerechten Sitzhaltung

**Lackierung**

- Alle Holzteile sind mit wasserfestem, umweltfreundlichem und lösungsmittelarmem Lack mehrfach lackiert

**Polsterung**

- Sitz und Rückenpolster verschraubt und auswechselbar
- Polsterung ca. 20 mm Schaum (RG 35)

**Armlehne**

- Armlehne mit Soft Grip schwarz

**Bezüge**

- Stoffe aus den Kollektionen Step, Step Melange, Blazer, Tonal, Era und RePlay
- Kunstleder aus den Kollektionen Skai® Parotega NF und Skai® Pandoria Plus

**Belastbar**

- Bis zu 120 kg

\*Die Auswahl und Bestellfreigabe der zum jeweiligen Bodenbelag passenden Bodengleiter erfolgt ausschließlich durch den Kunden. ASSMANN übernimmt keine Gewährleistung bei Beschädigungen oder Mängeln.

# Roma




**265GL-10**  
Holz-Komfortschale,  
schmal, ohne Polster,  
20-fach stapelbar



**265GL-11**  
Holz-Komfortschale,  
schmal, mit Sitzpolster,  
20-fach stapelbar



**265GL-12**  
Holz-Komfortschale,  
schmal, mit Sitz- und  
Rückenpolster,  
15-fach stapelbar



Optional mit  
Armlehne

## Fußgestell

- Präzisions-Stahlrohr verstärkt auf 20 x 1,5 mm, verchromt
- extra starke Verchromung mit ca. 25 µ
- Senkrechte Stapelung von bis zu 20 Stühlen auf horizontalem Untergrund
- Gleiterauswahl für verschiedene Bodenbeläge\*

## Sitzschale

- Buche-Schichtholz aus hochdruckverpressten Buchenfurnieren mindestens 10 mm stark und mindestens 9 Lagen
- Schale mit integrierter Lordosenunterstützung, zur Unterstützung einer wirbelsäulengerechten Sitzhaltung

## Lackierung

- Alle Holzteile sind mit wasserfestem, umweltfreundlichem und lösungsmittelarmem Lack mehrfach lackiert

## Polsterung

- Sitz und Rückenpolster verschraubt und auswechselbar
- Polsterung ca. 20 mm Schaum (RG 35)

## Armlehne

- Armlehne mit Soft Grip schwarz

## Bezüge

- Stoffe aus den Kollektionen Step, Step Melange, Blazer, Tonal, Era und RePlay
- Kunstleder aus den Kollektionen Skai® Parotega NF und Skai® Pandoria Plus

## Belastbar

- Bis zu 120 kg



#### **8519-10**

Holz-Komfortschale, Barhocker, ohne Polster, 4-fach stapelbar



#### **565GK-10**

Kunststoff-Komfortschale, ohne Polster, 10-fach stapelbar



#### **565GK-11**

Kunststoff-Komfortschale, mit Sitzpolster, 10-fach stapelbar



Optional mit Armlehne

#### **Fußgestell**

- Stahlrohr Ø 16 mm, verchromt
- An drei Seiten als Fußablage verstrebt, 11 mm Stahl
- Senkrechte Stapelung von bis zu 4 Stühlen auf horizontalem Untergrund
- Mit Kunststoff- oder Filzgleitern\*

#### **Sitzschale**

- Buche-Schichtholz aus hochdruckverpressten Buchenurnieren mindestens 10 mm stark und mindestens 9 Lagen
- Rückenlehne halbhoch

#### **Lackierung**

- Alle Holzteile sind mit wasserfestem, umweltfreundlichem und lösungsmittelarmem Lack mehrfach lackiert

#### **Belastbar**

- Bis zu 120 kg

#### **Fußgestell**

- Präzisions-Stahlrohr verstärkt auf 20 x 1,5 mm, verchromt
- extrastarke Verchromung mit ca. 25 µ
- senkrechte Stapelung von bis zu 10 Stühlen
- Gleiterauswahl für verschiedene Bodenbeläge\*

#### **Sitzschale**

- Polypropylen (PP), ca. 5 mm
- Schale vorne genarbt, hinten Hochglanz
- Stabilität wird durch ein Glasfaserinlay ohne Randaufkantung erreicht
- Sitzschale in den Farben Alpinweiß, Lavagrau und Signalrot

#### **Polsterung**

- Sitzpolster verschraubt und auswechselbar
- Polsterung ca. 15 mm Schaum (RG 35)

#### **Bezüge**

- Stoffe aus den Kollektionen Step, Step Melange, Blazer, Tonal, Era und RePlay
- Kunstleder aus den Kollektionen Skai® Parotega NF und Skai® Pandoria Plus

#### **Belastbar**

- Bis zu 120 kg

\*Die Auswahl und Bestellfreigabe der zum jeweiligen Bodenbelag passenden Bodengleiter erfolgt ausschließlich durch den Kunden. ASSMANN übernimmt keine Gewährleistung bei Beschädigungen oder Mängeln.

# Riva



**255GU-10**  
Holz-Komfortschale,  
ohne Polster,  
10-fach stapelbar



**255GU-11**  
Holz-Komfortschale,  
mit Sitzpolster,  
10-fach stapelbar



**255GU-12**  
Holz-Komfortschale,  
mit Sitz- und Rückenpolster,  
10-fach stapelbar



**255GU-13**  
Holz-Komfortschale,  
Vorpolster mit Mittelnaht,  
10-fach stapelbar



**255GU-18**  
Holz-Komfortschale,  
Vollpolster mit Mittelnaht,  
10-fach stapelbar

## Fußgestell


- Präzisions-Stahlrohr rund, verchromt
- Fußgestell vorne 18 x 2 mm und Fußgestell hinten 22 x 2 mm
- 90° Winkel auf Gehrung
- extrastarke Verchromung
- senkrechte Stapelung von bis zu 10 Stühlen auf horizontalem Untergrund
- Mit Kunststoff- oder Filzgleitern\*



Vorpolster



Vollpolster



Optional mit  
Armlehne

## Sitzschale

- In Buche-Schichtholz aus hochdruckverpresstem Buchenurnieren mindestens 10 mm stark und mindestens 9 Lagen
- Schale mit integrierter Lordosenunterstützung, zur Unterstützung einer wirbelsäulengerechten Sitzhaltung
- Die Sitzschale ist mit dem Gestell unsichtbar verschraubt

## Armlehne

- Armlehne nach vorne offen mit Soft Grip schwarz

## Lackierung

- Alle Holzteile mit wasserfestem und umweltfreundlichem lösungsmittelarmen Lack zweifach lackiert

## Polsterung

- Sitz und Rückenpolster verschraubt
- Polsterung ca. 20 mm, Schaum (RG 35)

## Bezüge

- Stoffe aus den Kollektionen Step, Step Melange, Blazer, Tonal, Era und RePlay
- Kunstleder aus den Kollektionen Skai® Parotega NF und Skai® Pandoria Plus

## Belastbar

- Bis zu 120 kg





**254GU-10**

Holz-Komfortschale,  
ohne Polster,  
10-fach stapelbar

**254GU-11**

Holz-Komfortschale,  
mit Sitzpolster,  
10-fach stapelbar

**254GU-12**

Holz-Komfortschale,  
mit Sitz- und Rückenpolster,  
10-fach stapelbar

**254GU-13**

Holz-Komfortschale,  
Vorpolster mit Mittelnaht,  
10-fach stapelbar

**254GU-18**

Holz-Komfortschale,  
Vollpolster mit Mittelnaht,  
10-fach stapelbar

**Fußgestell**


- Fußgestell vorne in Präzisions-Stahlrohr quadratisch  
18 x 18 x 2 mm, verchromt
- 90° Winkel auf Gehrung
- senkrechte Stapelung von bis zu 10 Stühlen  
auf horizontalem Untergrund
- extrastarke Verchromung
- Mit Kunststoff- oder Filzgleitern\*



Vorpolster



Vollpolster



Armlehne mit  
schwarzem  
Kunststoffüberzug

**Sitzschale**

- In Buche-Schichtholz aus hochdruckverpresstem Buchenfurnieren mindestens 10 mm stark und mindestens 9 Lagen
- Schale mit integrierter Lordosenunterstützung, zur Unterstützung einer wirbelsäulengerechten Sitzhaltung
- Die Sitzschale ist mit dem Gestell unsichtbar verschraubt

**Armlehne**

- Armlehne nach vorne offen in Sitzschalenfarbe

**Lackierung**

- Alle Holzteile mit wasserfestem und umweltfreundlichem lösungsmittelfreiem Lack zweifach lackiert

**Polsterung**

- Sitz und Rückenpolster verschraubt
- Polsterung ca. 20 mm Schaum (RG 35)

**Bezüge**

- Stoffe aus den Kollektionen Step, Step Melange, Blazer, Tonal, Era und RePlay
- Kunstleder aus den Kollektionen Skai® Parotega NF und Skai® Pandoria Plus

**Belastbar**

- Bis zu 120 kg

\*Die Auswahl und Bestellfreigabe der zum jeweiligen Bodenbelag passenden Bodengleiter erfolgt ausschließlich durch den Kunden. ASSMANN übernimmt keine Gewährleistung bei Beschädigungen oder Mängeln.

# Ravenna



## 546GU-10

Kunststoff-Komfortschale,  
Sitz und Rücken getrennt,  
ohne Polster,  
10-fach stapelbar



## 546GU-11

Kunststoff-Komfortschale,  
Sitz und Rücken getrennt,  
mit Sitzpolster,  
10-fach stapelbar



## 546GU-12

Kunststoff-Komfortschale,  
Sitz und Rücken getrennt,  
mit Sitz und Rücken umpolstert,  
10-fach stapelbar



Sitz und Rücken  
umpolstert



Optional mit  
Armlehne

## Fußgestell

- Massivstahl 11 mm, verchromt
- Bügel unter dem Sitz ist nach hinten gewölbt für eine optimale Beinfreiheit
- Die Sitzschale ist mit dem Gestell unsichtbar verschraubt
- Senkrechte Stapelung von bis zu 10 Stühlen auf horizontalem Untergrund
- Mit Kunststoff- und Filzgleitern\*
- Reihenverbindung im Gleiter integriert

## Sitzschale

- Sitzschale ist aus Polypropylen (PP)
- Der Rücken ist glasfaserverstärkt
- Die Vorderkante der Sitzschale ist extra versteift
- Sitzschale in den Farben Platinweiß, Stahlgrau und Brilliantrot

## Polsterung

- Polsterung 10 mm
- Schaum ca. RG 35

## Armlehne

- Armlehne nach vorne offen in Sitzschalenfarbe

## Bezüge

- Stoffe aus den Kollektionen Step, Step Melange, Blazer, Tonal, Era und RePlay
- Kunstleder aus den Kollektionen Skai® Parotega NF und Skai® Pandoria Plus

## Belastbar

- Bis zu 120 kg



**546BU-10**  
Kunststoff-Komfortschale,  
Barhocker, Sitz und Rücken  
getrennt, ohne Polster,  
4-fach stapelbar



**546BU-11**  
Kunststoff-Komfortschale,  
Barhocker, Sitz und Rücken  
getrennt, mit Sitzpolster,  
4-fach stapelbar



**546BU-12**  
Kunststoff-Komfortschale,  
Barhocker, Sitz und Rücken  
getrennt, Sitz und Rücken  
umpolstert, 4-fach stapelbar



Sitz und Rücken  
umpolstert

### Fußgestell

- Massivstahl 11 mm, verchromt
- Bügel unter dem Sitz ist nach hinten gewölbt für eine optimale Beinfreiheit
- Nicht schmierende abriebfeste Kunststoff-Bodengleiter, verlustsicher fest mit dem Gestell verschraubt
- Die Sitzschale ist mit dem Gestell unsichtbar verschraubt
- Senkrechte Stapelung von bis zu 4 Stühlen auf horizontalem Untergrund
- Mit Kunststoff- und Filzgleitern\*
- Reihenverbindung im Gleiter integriert

### Sitzschale

- Sitzschale ist aus Polypropylen (PP)
- Der Rücken ist glasfaserverstärkt
- Die Vorderkante der Sitzschale ist extra versteift
- Sitzschale in den Farben Platinweiß, Stahlgrau und Brilliantrot

### Polsterung

- Polsterung 10 mm
- Schaum ca. RG 35

### Bezüge

- Stoffe aus den Kollektionen Step, Step Melange, Blazer, Tonal, Era und RePlay
- Kunstleder aus den Kollektionen Skai® Parotega NF und Skai® Pandoria Plus

### Belastbar

- Bis zu 120 kg

\*Die Auswahl und Bestellfreigabe der zum jeweiligen Bodenbelag passenden Bodengleiter erfolgt ausschließlich durch den Kunden. ASSMANN übernimmt keine Gewährleistung bei Beschädigungen oder Mängeln.

# Ravenna



**544GU-10**  
Holz-Komfortschale,  
ohne Polster,  
10-fach stapelbar



**544GU-11**  
Holz-Komfortschale,  
mit Sitzpolster,  
10-fach stapelbar



**544GU-12**  
Holz-Komfortschale,  
mit Sitz- und Rückenpolster,  
10-fach stapelbar



**544GU-13**  
Holz-Komfortschale,  
Vorpolster mit Mittelnaht,  
10-fach stapelbar



Vorpolster

## Fußgestell

- Massivstahl 11 mm, verchromt
- Die Sitzschale ist mit dem Gestell unsichtbar verschraubt
- Senkrechte Stapelung von bis zu 10 Stühlen auf horizontalem Untergrund
- Mit Kunststoff- oder Filzgleitern\*
- Reihenverbindung im Gleiter integriert

## Sitzschale

- In Buche-Sichtholz aus hochdruckverpressten Buchenurnieren mindestens 10 mm stark und mindestens 9 Lagen

## Lackierung

- Alle Holzteile mit wasserfestem und umweltfreundlichem lösungsmittelarmen Lack mehrfach lackiert

## Polsterung

- Polsterung 10 mm
- Schaum ca. RG 35

## Bezüge

- Stoffe aus den Kollektionen Step, Step Melange, Blazer, Tonal, Era und RePlay
- Kunstleder aus den Kollektionen Skai® Parotega NF und Skai® Pandoria Plus

## Belastbar

- Bis zu 120 kg

**545GU-10**

Holz-Komfortschale,  
Sitz und Rücken getrennt,  
ohne Polster,  
10-fach stapelbar

**545GU-11**

Holz-Komfortschale,  
Sitz und Rücken getrennt,  
mit Sitzpolster,  
10-fach stapelbar



Sitz und Rücken  
getrennt



Optional mit  
Armlehne

**Fußgestell**

- Massivstahl 11 mm, verchromt
- Die Sitzschale ist mit dem Gestell unsichtbar verschraubt
- Senkrechte Stapelung von bis zu 10 Stühlen auf horizontalem Untergrund
- Mit Kunststoff- oder Filzgleitern\*
- Reihenverbindung im Gleiter integriert

**Sitzschale**

- Buche-Schichtholz aus hochdruckverpressten Buchenurnieren mindestens 12 mm stark
- Anatomisch geformt

**Lackierung**

- Alle Holzteile mit wasserfestem und umweltfreundlichem lösungsmittelarmen Lack zweifach lackiert

**Polsterung**

- Polsterung 10 mm
- Schaum ca. RG 35

**Armlehne**

- Armlehne nach vorne offen mit Holzauflage

**Bezüge**

- Stoffe aus den Kollektionen Step, Step Melange, Blazer, Tonal, Era und RePlay
- Kunstleder aus den Kollektionen Skai® Parotega NF und Skai® Pandoria Plus

**Belastbar**

- Bis zu 120 kg

\*Die Auswahl und Bestellfreigabe der zum jeweiligen Bodenbelag passenden Bodengleiter erfolgt ausschließlich durch den Kunden. ASSMANN übernimmt keine Gewährleistung bei Beschädigungen oder Mängeln.

# Zubehör

Je nach Modell verfügen die Stühle optional über ein umfangreiches Zubehör.



## ohne Armlehne

	215GU-10	215GU-11	215GU-12	215GU-13	265GU-10	265GU-11	265GU-12	265GU-13	265GL-10	265GL-11	265GL-12	8519-10	565GK-10	565GK-11
Unsichtbare Verschraubung (*serienmäßig)	✓		✓	✓	✓		✓	✓	✓		✓	✓*	✓*	✓*
① Ausziehbare Reihenverbindung (** mit Stapelschutz)	✓	✓	✓	✓	✓	✓	✓	✓	✓	✓	✓		✓	✓
② Paniksicherung, nur in Verbindung mit der Reihenverbindung	✓	✓	✓	✓	✓	✓	✓	✓	✓	✓	✓			
Reihenverbindung durch Gleiter														
③ Buchablage, klappbar	✓	✓	✓	✓	✓	✓	✓	✓	✓	✓	✓			
④ Griffloch Halbmond, im Rücken oben	✓	✓	✓		✓	✓	✓							
Griffloch Halbmond, im Rücken unten	✓	✓			✓	✓								
⑤ Griffloch rechteckig im Rücken oben														
⑥ Nummerierung Sitzplatz	✓	✓			✓	✓			✓	✓				
⑦ Schreibtisch, Rechts- und Linkshänder, belastbar max. 5 kg														
⑧ Drahtkorb unter dem Sitz														

## mit Armlehne

	215ZU-10	215ZU-11	215ZU-12	215ZU-13	265ZU-10	265ZU-11	265ZU-12	265ZU-13	265ZL-10	265ZL-11	265ZL-12		565ZK-10	565ZK-11
Unsichtbare Verschraubung (*serienmäßig)	✓		✓	✓	✓		✓	✓	✓		✓		✓*	✓*
① Ausziehbare Reihenverbindung (** mit Stapelschutz)	✓	✓	✓	✓	✓	✓	✓	✓	✓	✓	✓			
② Paniksicherung, nur in Verbindung mit der Reihenverbindung														
③ Buchablage, klappbar	✓	✓	✓	✓	✓	✓	✓	✓	✓	✓	✓			
④ Griffloch im Rücken oben	✓	✓	✓		✓	✓	✓							
Griffloch im Rücken unten	✓	✓			✓	✓								
⑤ Griffloch rechteckig im Rücken oben														
⑥ Nummerierung Sitzplatz	✓	✓			✓	✓			✓	✓				
⑦ Schreibtisch, Rechts- und Linkshänder, belastbar max. 5 kg	✓	✓	✓	✓	✓	✓	✓	✓	✓	✓	✓			
⑧ Drahtkorb unter dem Sitz														

## Stuhltransportwagen


	18	18	12	12	20	20	15	12	20	20	15		10	10
⑨ STRW720, max. aufrecht transportieren														
⑩ STRW726, max. liegend transportieren und lagern														

## Klapptische

	✓	✓	✓	✓	✓	✓	✓	✓	✓	✓	✓	✓	✓	✓
⑪ Klapptisch Padova, 4-Fuß-Gestell														
⑫ Klapptisch Parma, T-Fuß-Gestell														

## Roma

	215GU-10	215GU-11	215GU-12	215GU-13	265GU-10	265GU-11	265GU-12	265GU-13	265GL-10	265GL-11	265GL-12	8519-10	565GK-10	565GK-11
Unsichtbare Verschraubung (*serienmäßig)	✓		✓	✓	✓		✓	✓	✓		✓	✓*	✓*	✓*
① Ausziehbare Reihenverbindung (** mit Stapelschutz)	✓	✓	✓	✓	✓	✓	✓	✓	✓	✓	✓		✓	✓
② Paniksicherung, nur in Verbindung mit der Reihenverbindung	✓	✓	✓	✓	✓	✓	✓	✓	✓	✓	✓			
Reihenverbindung durch Gleiter														
③ Buchablage, klappbar	✓	✓	✓	✓	✓	✓	✓	✓	✓	✓	✓			
④ Griffloch Halbmond, im Rücken oben	✓	✓	✓		✓	✓	✓							
Griffloch Halbmond, im Rücken unten	✓	✓			✓	✓								
⑤ Griffloch rechteckig im Rücken oben														
⑥ Nummerierung Sitzplatz	✓	✓			✓	✓			✓	✓				
⑦ Schreibtisch, Rechts- und Linkshänder, belastbar max. 5 kg	✓	✓	✓	✓	✓	✓	✓	✓	✓	✓	✓			
⑧ Drahtkorb unter dem Sitz														



## Riva

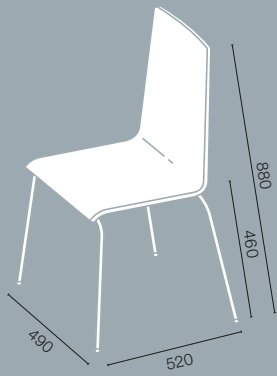
255GU-10	255GU-11	255GU-12	255GU-13	255GU-18	254GU-10	254GU-11	254GU-12	254GU-13	254GU-18
✓*	✓*	✓*	✓*	✓*	✓*	✓*	✓*	✓*	✓*
✓**	✓**	✓**	✓**	✓**	✓**	✓**	✓**	✓**	✓**
✓	✓				✓	✓			
✓	✓				✓	✓			
✓	✓	✓	✓	✓	✓	✓	✓	✓	✓
(Schreibtislar für Riva nur rechts)					(Schreibtislar für Riva nur rechts)				
255LU-10	255LU-11	255LU-12	255LU-13	255LU-18	254FU-10	254FU-11	254FU-12	254FU-13	254FU-18
✓*	✓*	✓*	✓*	✓*	✓*	✓*	✓*	✓*	✓*
✓**	✓**	✓**	✓**	✓**	✓**	✓**	✓**	✓**	✓**
✓	✓				✓	✓			
✓	✓				✓	✓			
10	10	10	10	10	10	10	10	10	10
✓	✓	✓	✓	✓	✓	✓	✓	✓	✓
✓	✓	✓	✓	✓	✓	✓	✓	✓	✓

## Ravenna

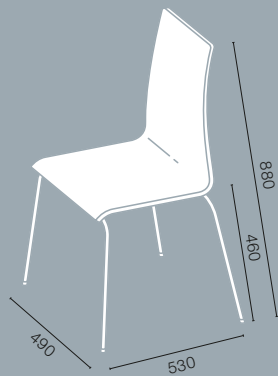
546GU-10	546GU-11	546GU-12	546BU-10	546-BU11	546BU-12	544GU-10	544GU-11	544GU-12	545GU-10	545GU-11
✓*	✓*	✓*	✓*	✓*	✓*	✓*	✓*	✓*	✓*	✓*
✓	✓	✓	✓	✓	✓	✓	✓	✓	✓	✓
✓	✓					✓	✓		✓	✓
✓	✓	✓								
✓	✓	✓								
546-AU10	546-AU11	546-AU12							545AU-10	545AU-11
✓	✓									
✓	✓	✓								
✓	✓	✓								
40	30	35				40	30	35	40	30
✓	✓	✓	✓	✓	✓	✓	✓	✓	✓	✓
✓	✓	✓	✓	✓	✓	✓	✓	✓	✓	✓

# System

## Roma



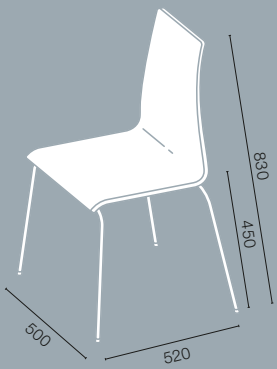
215GU-10  
Holz-Grundschaale



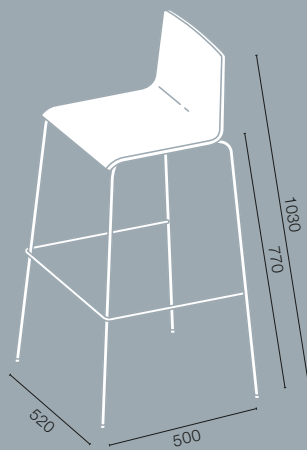
265GU-10  
Holz-Komfortschaale



265GL-10  
Holz-Komfortschaale



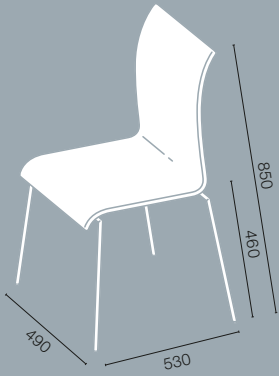
565GK-10  
Kunststoff-Komfortschaale




8519-10  
Holz-Komfortschaale, Barhocker



## Riva

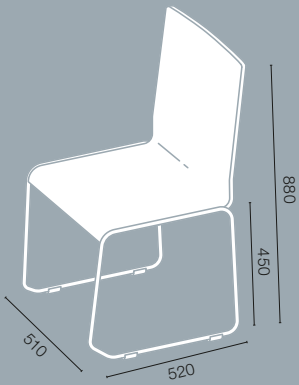


255GU-10  
Holz-Komfortschale

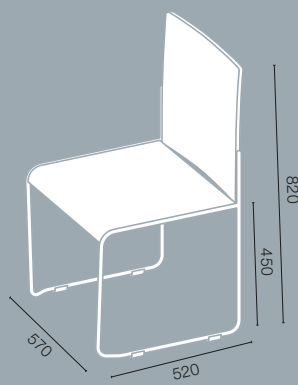


254GU-10  
Holz-Komfortschale

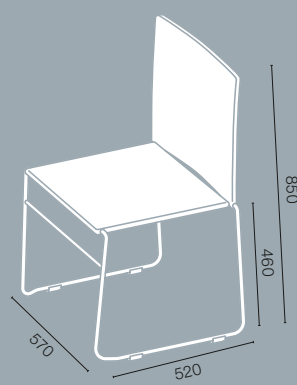
## Ravenna



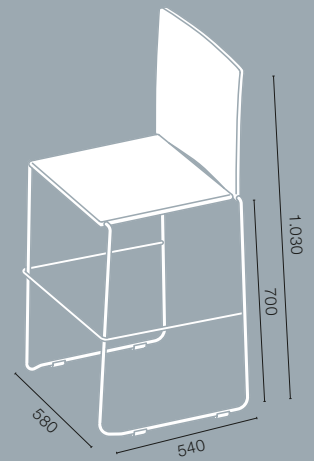
544GU-10  
Holz-Komfortschale



545GU-10  
Holz-Komfortschale



546GU-10  
Kunststoff-Komfortschale



546BU-10  
Kunststoff-Komfortschale

# Consento | Sessel



Die Consento Sessel schaffen in Empfangsbereichen und Kommunikationszonen ein einladendes und entspanntes Ambiente. Sie bieten gestalterische Freiräume durch ihre umfangreiche Farb- und Materialauswahl.



# Livorno



**SES010100**  
Drahtfuß-Sessel Metall



**SES010200**  
Drahtfuß-Hocker Metall



Fußgestell:  
Schwarz



Fußgestell:  
Metall

Livorno ist ein wohnlich wirkender Allroundsessel. Der weiche, lockere Polsteraufbau ist mit seiner gewellten Wellenbildung ein gestalterisches Merkmal und vermittelt so ein angenehmes Sitzgefühl. Das filigrane Drahtgestell verleiht dem Sessel Leichtigkeit und Eleganz.

## Fußgestell

- Drahtfuß-Gestell Metall, pulverbeschichtet, verchromt oder schwarz matt

## Unterbau/Polsterung

- Tragende Teile aus massivem Hartholz und Holzwerkstoffen, Flächen mit Polsterpappe verblendet
- Unterfederung mit dauerelastischen Stahl-Wellenfedern (Nosag-Unterfederung) und einer oberseitigen Abdeckung
- Sitz aus hochwertigem Polsterschaum (mind. RG 35), abgedeckt mit Polstervlies

## Bezüge

- Stoffe aus den Kollektionen Step, Step Melange, Blazer, Tonal, Era und RePlay
- Kunstleder aus den Kollektionen Skai® Parotega NF und Skai® Pandoria Plus
- Dickleder aus der Kollektion Torero



## Varianten

- 1-Sitzer Sessel
- Fußhocker


# Lamezia



**SES020100**  
4-Fuß-Sessel Metall



**SES020200**  
4-Fuß-Hocker



Fußgestell:  
Chrom

Fußgestell:  
Schwarz

Lamezia ist ein um 360° drehbarer Sessel mit hoher Rückenlehne und extra breiter Kopfauflage in Ohrensessel-Optik. Durch die optional bestellbare Wippfunktion lädt der Sessel zum Entspannen ein und in Kombination mit dem Fußhocker entsteht ein idealer Rückzugsort. Der weiche, lockere Polsteraufbau mit seiner Wellenbildung garantiert ein angenehmes Sitzgefühl. Der schwere 4-Fuß-Ausleger in verchromter Oberfläche gibt dem Sessel einen sicheren Stand und eine hohe Langlebigkeit.

## Fußgestell

- 4-Fuß-Gestell Metall, verchromt oder schwarz, 360° drehbar

## Unterbau/Polsterung

- Tragende Teile aus massivem Hartholz und Holzwerkstoffen, Flächen mit Polsterpappe verblendet
- Unterfederung mit dauerelastischen Stahl-Wellenfedern (Nosag-Unterfederung) und einer oberseitigen Abdeckung
- Sitz aus hochwertigem Kaltschaum (mind. RG 35), schichtweise aufgebaut, in verschiedenen Stärken und Härten aufeinander abgestimmt, abgedeckt mit Polstervlies
- Fester Rücken aus ergonomisch geformtem Schaumstoff (mind. RG 25), abgedeckt mit Polstervlies

## Bezüge

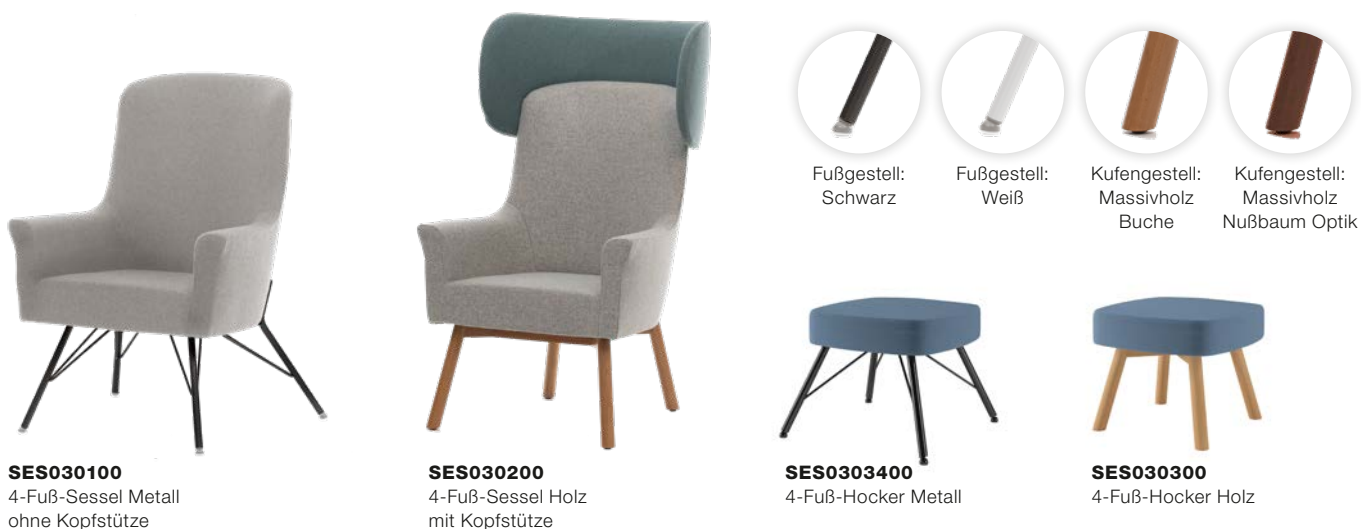
- Stoffe aus den Kollektionen Step, Step Melange, Blazer, Tonal, Era und RePlay
- Kunstleder aus den Kollektionen Skai® Parotega NF und Skai® Pandoria Plus
- Dickleder aus der Kollektion Torero



## Varianten

- 1-Sitzer Sessel
- Fußhocker
- Wipp Funktion, stufenlos feststellbar

# Lucca



**SES030100**  
4-Fuß-Sessel Metall  
ohne Kopfstütze

**SES030200**  
4-Fuß-Sessel Holz  
mit Kopfstütze

**SES0303400**  
4-Fuß-Hocker Metall

**SES030300**  
4-Fuß-Hocker Holz

Das Sesselprogramm Lucca bietet mit seiner hohen Rückenlehne, einer bequemen Sitzbreite und der optional bestellbaren Kopfstütze das Gefühl von Geborgenheit und Ruhe. Das Design interpretiert den zeitlosen Klassiker des Ohrensessels völlig neu und bietet einen bequemen Rückzugsort.

## Fußgestell

- 4-Fuß-Gestell, Metall, pulverbeschichtet, schwarz matt oder weiß
- 4-Fuß-Gestell, Massivholz, Buche oder Nussbaum-Optik

## Unterbau/Polsterung

- Tragende Teile aus massivem Hartholz und Holzwerkstoffen, Flächen mit Polsterpappe verblendet
- Unterfederung mit dauerelastischen Flexgurten und einer oberseitigen Abdeckung
- Sitz aus hochwertigem Polsterschaum (RG 45), schichtweise aufgebaut, in verschiedenen Stärken und Härten aufeinander abgestimmt, abgedeckt mit Polstervlies
- Fester Rücken aus ergonomisch geformtem Schaumstoff (RG 45), abgedeckt mit Polstervlies

## Bezüge

- Stoffe aus den Kollektionen Step, Step Melange, Blazer, Tonal, Era und RePlay
- Kunstleder aus den Kollektionen Skai® Parotega NF und Skai® Pandoria Plus

## Varianten

- 1-Sitzer Sessel mit Kopfstütze
- 1-Sitzer Sessel ohne Kopfstütze

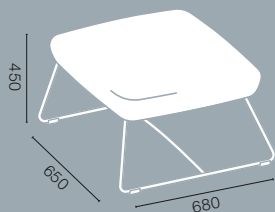
## System

### Livorno

Breite: 820 mm | Höhe: 1020 mm | Tiefe: 810 mm | Sitzhöhe: 450 mm | Sitztiefe: 520 mm



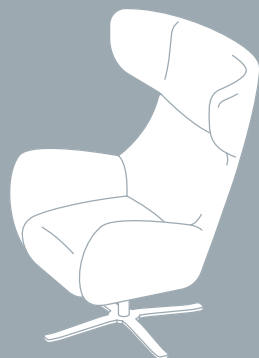
Drahtfuß-Sessel



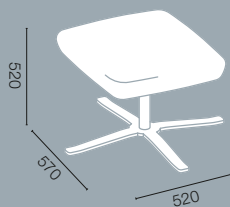
Fußhocker

### Lamezia

Breite: 790 mm | Höhe: 1170 mm | Tiefe: 820–960 mm | Sitzhöhe: 440 mm | Sitztiefe: 480 mm



4-Fuß-Sessel Metall



Fußhocker

### Lucca

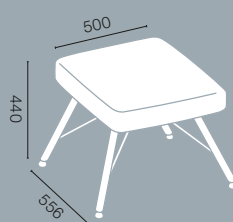
Breite: 740 mm | Höhe: 1010 mm | Tiefe: 735 mm | Sitzhöhe: 455 mm | Sitztiefe: 490 mm  
Höhe mit Kopfstütze: 1220 mm | Tiefe mit Kopfstütze: 790 mm



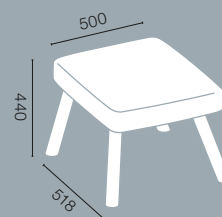
4-Fuß-Sessel



4-Fuß-Sessel mit Kopfstütze



4-Fuß-Hocker Metall



4-Fuß-Hocker Holz

# Consento | Sofas





Die Consento Sofa-Serien sind ein optisches und zum Entspannen einladendes Highlight in modernen Arbeitswelten. Sie schaffen einen Ort zum Wohlfühlen – egal ob 1-, 2- oder 3-sitziges Sofa.



# Savona



## SOF020300

2,5 Sitzer, Armlehnkissen optional wählbar



Das zeitlose und elegante Sofa Savona passt sich jedem Einrichtungsstil perfekt an. Durch die verschiedenen Chrom- und Metall-Fußgestelle sowie eine vielfältige Stoff- und Lederauswahl bietet es unzählige Gestaltungsmöglichkeiten. Das ansprechende Design, der hohe Sitzkomfort und die hochwertige Haptik sorgen für klassische Eleganz und ein entspanntes Wohlfühlbefinden.

### Fußgestell

- 1-Sitzer | 2-Sitzer | 2,5-Sitzer | 3-Sitzer, Kufengestell, Metall schwarz matt oder verchromt
- 1-Sitzer | 2-Sitzer | 2,5-Sitzer | 3-Sitzer, Fußgestell, Metall schwarz matt oder verchromt

### Unterbau/Polsterung

- Tragende Teile des Gestells aus Massivholz und Holzwerkstoffen, Flächen mit Polsterpappe verblendet
- Unterfederung mit dauerelastischen Stahl-Wellenfedern (Nosag-Unterfederung) und einer oberseitigen Abdeckung
- Sitz aus Polsterschaum (mind. RG 35), schichtweise aufgebaut in verschiedenen Stärken und Härten aufeinander abgestimmt. Sitz abgedeckt mit Wattevlies. Fest markierte Rückenkissen mit einer Abdeckung aus Wattevlies.
- Die „legere Polsterung“ zeichnet sich durch eine weiche/softe Oberfläche aus. Die Bezüge zeigen bereits im Neuzustand ein gewolltes ausgeprägtes Wellenbild.

### Bezüge

- Stoffe aus den Kollektionen Step, Step Melange, Blazer, Tonal, Era und RePlay
- Kunstleder aus den Kollektionen Skai® Parotega NF und Skai® Pandora Plus
- Dickleder aus der Kollektion Torero



### Varianten

- Armlehnbreite 19 cm
- Armlehnkissen rechteckig (ca. 50 × 40 cm) optional wählbar

# Sanremo



**SOF030300**  
2,5 Sitzer



Kufengestell:  
Weiß

Kufengestell:  
Schwarz

Fußgestell:  
Massivholz  
Buche

Fußgestell:  
Massivholz  
Nussbaum-Optik

Das auf das Wesentliche reduzierte Sofa Sanremo überzeugt durch seine klare Formsprache und bietet durch die weiche und doch ausreichend straffe Polsterung einen angenehmen Sitzkomfort. Ein besonderes Designmerkmal sind die modernen Kufengestelle in schwarz oder weiß lackiertem Metall sowie das Massivholz-Fußgestell in Buche oder Nussbaum-Optik.

## Fußgestell

- 1-Sitzer | 2-Sitzer | 2,5-Sitzer, Kufengestell, Metall, schwarz matt oder weiß
- 1-Sitzer | 2-Sitzer | Fußgestell, Massivholz, Buche oder Nussbaum-Optik

## Unterbau/Polsterung

- Tragende Teile aus massivem Hartholz und Holzwerkstoffen, Flächen mit MDF verblendet
- Unterfederung mit dauerelastischen Flexgurten und einer oberseitigen Abdeckung
- Sitz aus hochwertigem Polsterschaum (RG 35), schichtweise aufgebaut, in verschiedenen Stärken und Härten aufeinander abgestimmt, abgedeckt mit Polstervlies
- Fester Rücken aus hochwertigem Polsterschaum (RG 32), abgedeckt mit Polstervlies

## Bezüge

- Stoffe aus den Kollektionen Step, Step Melange, Blazer, Tonal, Era und RePlay
- Kunstleder aus den Kollektionen Skai® Parotega NF und Skai® Pandoria Plus

## Varianten

- 2-farbige Polsterung (innerhalb einer Stoffgruppe) möglich, Trennung Innen-/Außenpolster

# Siena



**SOF040300**  
2,5-Sitzer



Das runde Design des Sofaprogramms Siena wird durch die attraktiven Farbvarianten akzentuiert und die optionale Zweifarbigkeit verleiht dem Sofa seinen besonderen Ausdruck. Der Kontrast zwischen dem klar konturierten Rahmen im Bereich der Fußgestelle und den stark abgerundeten Polstern der Sitz- und Rückenflächen erzeugt eine angenehme Spannung. Die Polsterung ist straff gehalten und bietet perfekten Sitzkomfort.

## Fußgestell

- 1-Sitzer | 2-Sitzer | 2,5-Sitzer | 3-Sitzer, Fußgestell, Metall, schwarz matt oder weiß

## Unterbau/Polsterung

- Tragende Teile aus Stahl, massivem Hartholz und Holzwerkstoffen
- Die Unterbaukonstruktion ist fest mit dem Schaumkörper verbunden
- Sitz aus hochwertigem Polyurethanschaum (RG45), abgedeckt mit Polstervlies
- Fester Rücken aus hochwertigem Polyurethanschaum (RG45), abgedeckt mit Polstervlies

## Bezüge

- Stoffe aus den Kollektionen Step, Step Melange, Blazer, Tonal, Era und RePlay
- Kunstleder aus den Kollektionen Skai® Parotega NF und Skai® Pandoria Plus

## Varianten

- 2-farbige Polsterung (innerhalb einer Stoffgruppe) möglich, Trennung Innen-/Außenpolster

# Como



**SOF050200**  
2-Sitzer



**SOF050500**  
Liege



Kufengestell:  
Silber

Kufengestell:  
Schwarz

Mit seiner klaren Formensprache begeistert die Sofa-Serie Como besonders Liebhaber eines zeitlosen Designstils. Die abgeschrägte Rückenpartie lockert die gerade Linienführung auf und ermöglicht ein angenehmes Sitzgefühl. Die straff gepolsterte Sitzfläche bleibt auch bei hoher Beanspruchung in Form. Optional lockern Kissen die gerade Linienführung auf und setzen einen kontrastreichen Farbakzent.

## Fußgestell

- 1-Sitzer | 2-Sitzer | 2,5-Sitzer | 3-Sitzer | Liege, Fußgestell, Metall, schwarz matt oder silber

## Unterbau/Polsterung

- Tragende Teile aus massivem Hartholz und Holzwerkstoffen, Flächen mit Polsterpappe verblendet
- Sitz aus hochwertigem Polsterschaum (RG 35), schichtweise aufgebaut, in verschiedenen Stärken und Härten aufeinander abgestimmt, abgedeckt mit Polstervlies
- Fester Rücken aus hochwertigem Polsterschaum (RG 35), abgedeckt mit Polstervlies

## Bezüge

- Stoffe aus den Kollektionen Step, Step Melange, Blazer, Tonal, Era und RePlay
- Kunstleder aus den Kollektionen Skai® Parotega NF und Skai® Pandoria Plus

## Varianten

- Kissen quadratisch (ca. 40 × 40 cm) optional wählbar
- Kissen rechteckig (ca. 80 × 30 cm) optional wählbar

# Carpi



**SOF080300**  
3-Sitzer



Fußgestell:  
Weiß

Fußgestell:  
Schwarz

Carpi ist ein Sofa im Retro-Look, das beste Funktionalität und ansprechende Formsprache vereint. Mit den elegant abgestuften Armlehnen und dem modernen Fußgestell wird das sehr geradlinig wirkende Design verfeinert. Das Sitzmöbel bietet durch seine hochwertige Polsterung besten Sitzkomfort zum Verweilen.

## Fußgestell

- 1-Sitzer | 2-Sitzer | 3-Sitzer, Fußgestell, Metall, schwarz matt oder weiß

## Unterbau/Polsterung

- Tragende Teile aus massivem Hartholz und Holzwerkstoffen, Flächen mit MDF verblendet
- Unterfederung mit dauerelastischen Flexgurten und einer oberseitigen Abdeckung
- Sitz aus hochwertigem Polsterschaum (RG 35), schichtweise aufgebaut, in verschiedenen Stärken und Härten aufeinander abgestimmt, abgedeckt mit Polstervlies
- Fester Rücken aus hochwertigem Polsterschaum (RG 32), abgedeckt mit Polstervlies

## Bezüge

- Stoffe aus den Kollektionen Step, Step Melange, Blazer, Tonal, Era und RePlay
- Kunstleder aus den Kollektionen Skai® Parotega NF und Skai® Pandoria Plus

# Cuneo



**SOF060300**  
2,5-Sitzer



Fußgestell:  
Schwarz

Das im Retro-Stil der 50er Jahre designte Cuneo-Sofaprogramm überzeugt mit seinem hohen Sitzkomfort und der außergewöhnlichen Optik mit klaren Linien und weichen Rundungen. Das schwarze Metallgestell als tragendes Bauteil unterstreicht zusätzlich seinen unverwechselbaren Charakter.

## Fußgestell

- 1-Sitzer | 2-Sitzer | 2,5-Sitzer | 3-Sitzer, Fußgestell, Metall, schwarz matt

## Unterbau/Polsterung

- Tragende Teile des Gestells aus Massivholz und Holzwerkstoffen, Flächen mit Polsterpappe verblendet
- Unterfederung mit dauerelastischen Stahl-Wellenfedern (Nosag-Unterfederung) und einer oberseitigen Abdeckung
- Sitz aus Kaltschaum (mind. RG 35), abgedeckt mit Wattevlies. Ergonomisch geformte und fest markierte Rückenkissen (mind. RG 25) mit einer Abdeckung aus Wattevlies. Die Umhausung wird mit horizontalen Ziernähten versehen und ist gesteppt ausgeführt.
- Die „legere Polsterung“ zeichnet sich durch eine weiche/softe Oberfläche aus. Die Bezüge zeigen bereits im Neuzustand ein gewolltes ausgeprägtes Wellenbild.

## Bezüge

- Stoffe aus den Kollektionen Step, Step Melange, Blazer, Tonal, Era und RePlay
- Kunstleder aus den Kollektionen Skai® Parotega NF und Skai® Pandoria Plus
- Dickleder aus der Kollektion Torero



## Varianten

- Armlehnenbezug (Paar) wählbar
- Spitzkissen quadratisch (ca. 40 x 40 cm) optional wählbar



Fußgestell:  
Schwarz, eckig

Fußgestell:  
Schwarz, rund

Fußgestell:  
Massivholz  
Eiche, eckig

Fußgestell:  
Massivholz  
Eiche, rund

# Cremona



**SOF070300**  
2,5-Sitzer



**SOF070700**  
2,5-Sitzer

Das moderne Design und der hohe Sitzkomfort der Cremona-Sofa-Serie sind ein Blickfang und laden zum Verweilen ein. Die legere Polsterung mit den großen Rückenkissen verleiht dem Sitzmöbel ein angenehmes Sitzgefühl. Durch die zwei Rückenhöhen-Optionen kann das Sofa individuell in verschiedene Einrichtungskonzepte integriert werden. In der hohen Ausführung mit der geradlinigen Absteppung im Rücken- und Armlehnenbereich bietet Cremona zusätzlichen Rückzugsraum für persönliche Gespräche.

## Fußgestell

- 1-Sitzer | 2-Sitzer | 2,5-Sitzer | 3-Sitzer, Fußgestell, Metall rund oder eckig, schwarz matt
- 1-Sitzer | 2-Sitzer | 2,5-Sitzer | 3-Sitzer, Fußgestell, Massivholz Eiche (geölt), rund oder eckig

## Unterbau/Polsterung

- Tragende Teile des Gestells aus Massivholz und Holzwerkstoffen, Flächen mit Polsterpappe verblendet
- Unterfederung mit dauerelastischen Stahl-Wellenfedern (Nosag-Unterfederung) und einer oberseitigen Abdeckung
- Sitz aus Kaltschaum (mind. RG 35), abgedeckt mit Wattevlies. Ergonomisch geformte und fest markierte Rückenkissen (mind. RG 25) mit einer Abdeckung aus Wattevlies. Die Umhausung wird mit horizontalen Ziernähten versehen und ist gesteppt ausgeführt.
- Die „legere Polsterung“ zeichnet sich durch eine weiche/softe Oberfläche aus. Die Bezüge zeigen bereits im Neuzustand ein gewolltes ausgeprägtes Wellenbild.

## Bezüge

- Stoffe aus den Kollektionen Step, Step Melange, Blazer, Tonal, Era und RePlay
- Kunstleder aus den Kollektionen Skai® Parotega NF und Skai® Pandoria Plus
- Dickleder aus der Kollektion Torero



## Varianten

- Hohes oder flaches Rückenteil wählbar
- Spitzkissen quadratisch (ca. 40 x 40 cm) optional wählbar





Monitor-  
halterung



Schuko-  
steckdose



**SOF071000**  
2-Sitzer Kabine mit Rückwand



Noch mehr Rückzugsraum: Das komfortable Cremona Sofa gibt es zusätzlich auch als Kabine mit Rückwand als 2- bis 6-Sitzer erhältlich. Dabei überzeugt die Sofakabine gleichermaßen durch den hohen Sitzkomfort und die hochwertige Verarbeitung. Optional kann das moderne Sitzelement mit einem Tisch und Elektrifizierung bestellt werden.

#### Fußgestell

- 2-Sitzer | 4-Sitzer | 5-Sitzer | 6-Sitzer Metall rund oder eckig, schwarz matt
- 2-Sitzer | 4-Sitzer | 5-Sitzer | 6-Sitzer Eiche (geölt), rund oder eckig

#### Unterbau/Polsterung

- Tragende Teile des Gestells aus Massivholz und Holzwerkstoffen, Flächen mit Polsterpappe verblendet
- Unterfederung mit dauerelastischen Stahl-Wellenfedern (Nosag-Unterfederung) und einer oberseitigen Abdeckung
- Sitz aus Kaltschaum (mind. RG 35), abgedeckt mit Wattevlies. Ergonomisch geformte und fest markierte Rückenkissen (mind. RG 25) mit einer Abdeckung aus Wattevlies. Die Umhausung wird mit horizontalen Ziernähten versehen und ist gesteppt ausgeführt.
- Die „legere Polsterung“ zeichnet sich durch eine weiche/softe Oberfläche aus. Die Bezüge zeigen bereits im Neuzustand ein gewolltes ausgeprägtes Wellenbild.

#### Bezüge

- Stoffe aus den Kollektionen Step, Step Melange, Blazer, Tonal, Era und RePlay
- Kunstleder aus den Kollektionen Skai® Parotega NF und Skai® Pandoria Plus
- Dickleder aus der Kollektion Torero



#### Varianten

- Tisch optional wählbar
- Zur Elektrifizierung der Sofakabine sind Bildschirmhalter und Schukosteckdose optional erhältlich
- Spitzkissen quadratisch (ca. 40 × 40 cm) optional wählbar

# Cucco



Das neue Cucco Sofa im klassischen Bauhausstil ist – zusätzlich zu den bekannten Consento Bezügen – auch mit hochwertigem Cord-Stoffbezug in neun verschiedenen Farben erhältlich. Die Fußgestelle aus schwarzem Metall oder in Chromausführung runden das moderne, minimalistische Design ab.

## Fußgestell

- 1-Sitzer | 2-Sitzer | 2,5-Sitzer | 3-Sitzer, Fußgestell, Metall, schwarz matt oder Chrom

## Unterbau / Polsterung

- Tragende Teile aus massivem Hartholz und Holzwerkstoffen, Flächen mit Polsterpappe verblendet
- Unterfederung mit dauerelastischen Stahl-Wellenfedern und einer oberseitigen Abdeckung
- Sitz aus hochwertigem Polsterschaum (RG 35); abgedeckt mit Polstervlies
- Fester Rücken aus ergonomisch geformten Polsterschaum (RG 25), abgedeckt mit einem Inlett (befüllt mit hochwertigen Füllstoffen, die eine Beimischung von Federn enthalten). Abdeckung aus Wattevlies.

## Bezüge

- Stoffe aus den Kollektionen Step, Step Melange, Blazer, Tonal, Eral, Cord und RePlay
- Kunstleder aus den Kollektionen Skai® Parotega NF und Skai® Pandoria Plus
- Dickleder aus der Kollektion Torero

## Varianten

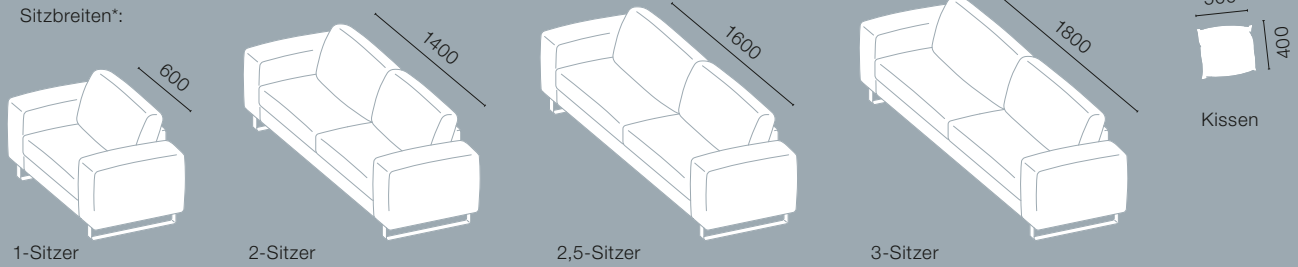
- Sofakissen quadratisch (ca. 50 x 50 cm) optional wählbar

# System

## Savona

Höhe: 860 mm | Tiefe: 970 mm | Sitzhöhe: 450 mm | Sitztiefe: 550 mm | Armlehnenbreite: 190 mm

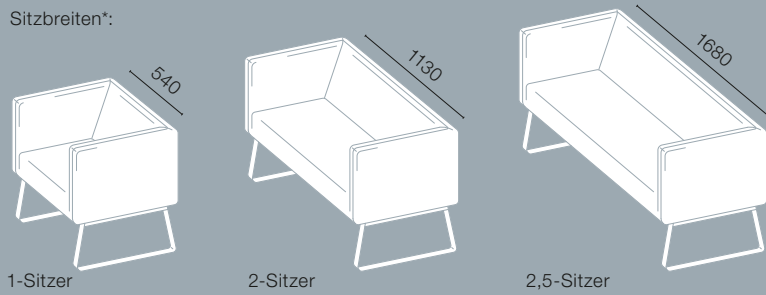
Sitzbreiten\*:



## Sanremo

Höhe: 730 mm | Tiefe: 660 mm | Sitzhöhe: 440 mm | Sitztiefe: 480 mm | Armlehnenbreite: 60 mm

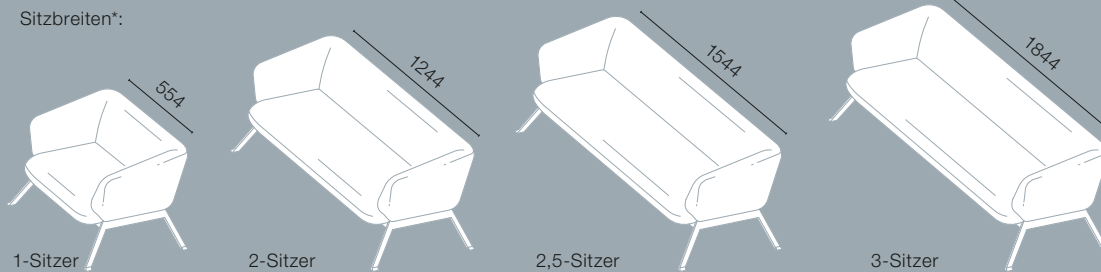
Sitzbreiten\*:



## Siena

Höhe: 719 mm | Tiefe: 835 mm | Sitzhöhe: 409 mm | Sitztiefe: 546 mm | Armlehnenbreite: 180 mm

Sitzbreiten\*:

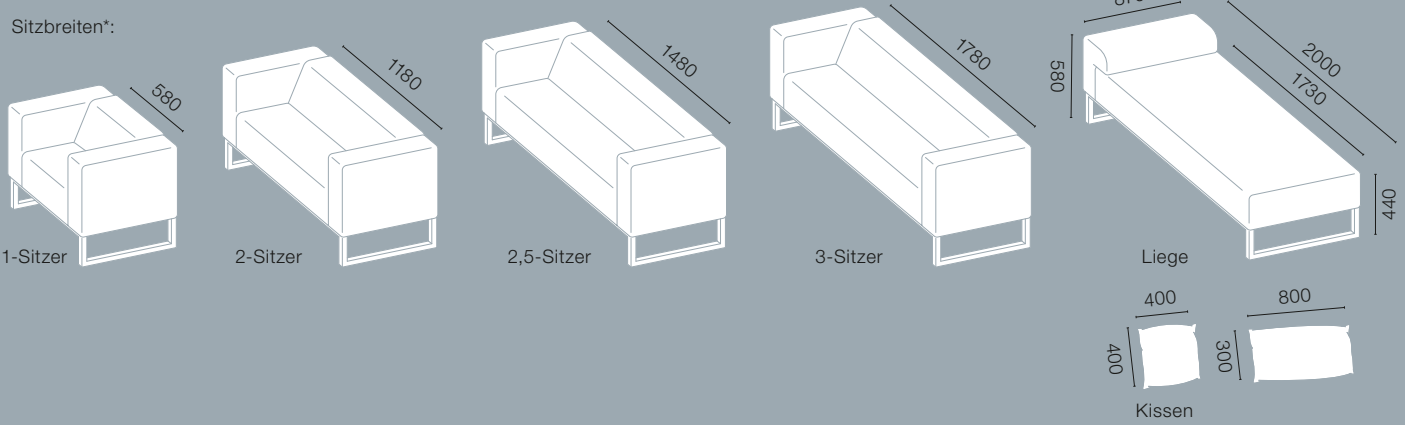


# System

## Como

Höhe: 730 mm | Tiefe: 750 mm | Sitzhöhe: 445 mm | Sitztiefe: 490 mm | Armlehnenbreite: 175 mm

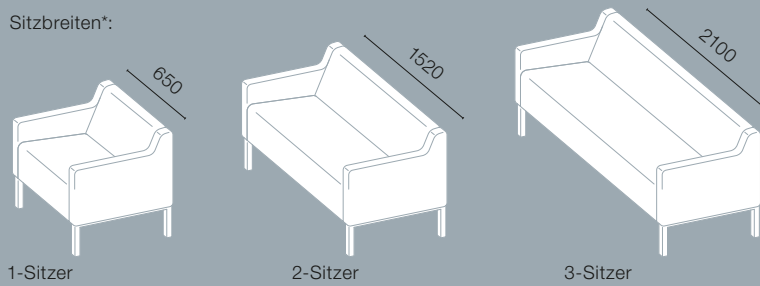
Sitzbreiten\*:



## Carpi

Höhe: 750 mm | Tiefe: 750 mm | Sitzhöhe: 440 mm | Sitztiefe: 550 mm | Armlehnenbreite: 50 mm

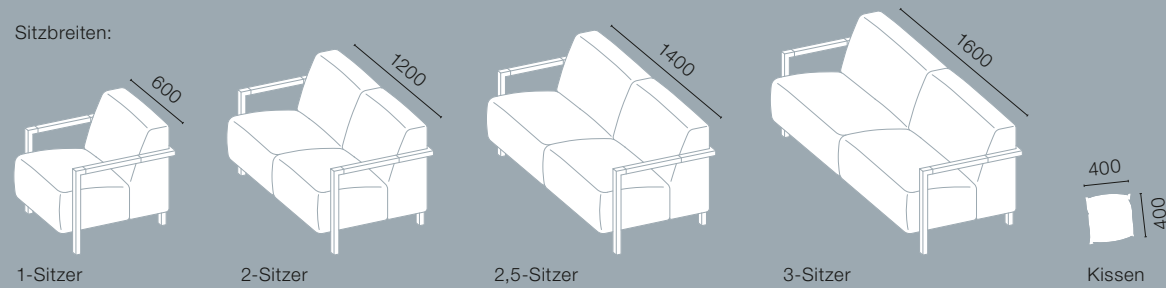
Sitzbreiten\*:



## Cuneo

Höhe: 790 mm | Tiefe: 810 mm | Sitzhöhe: 510 mm | Sitztiefe: 510 mm | Armlehnenbreite: 50 mm

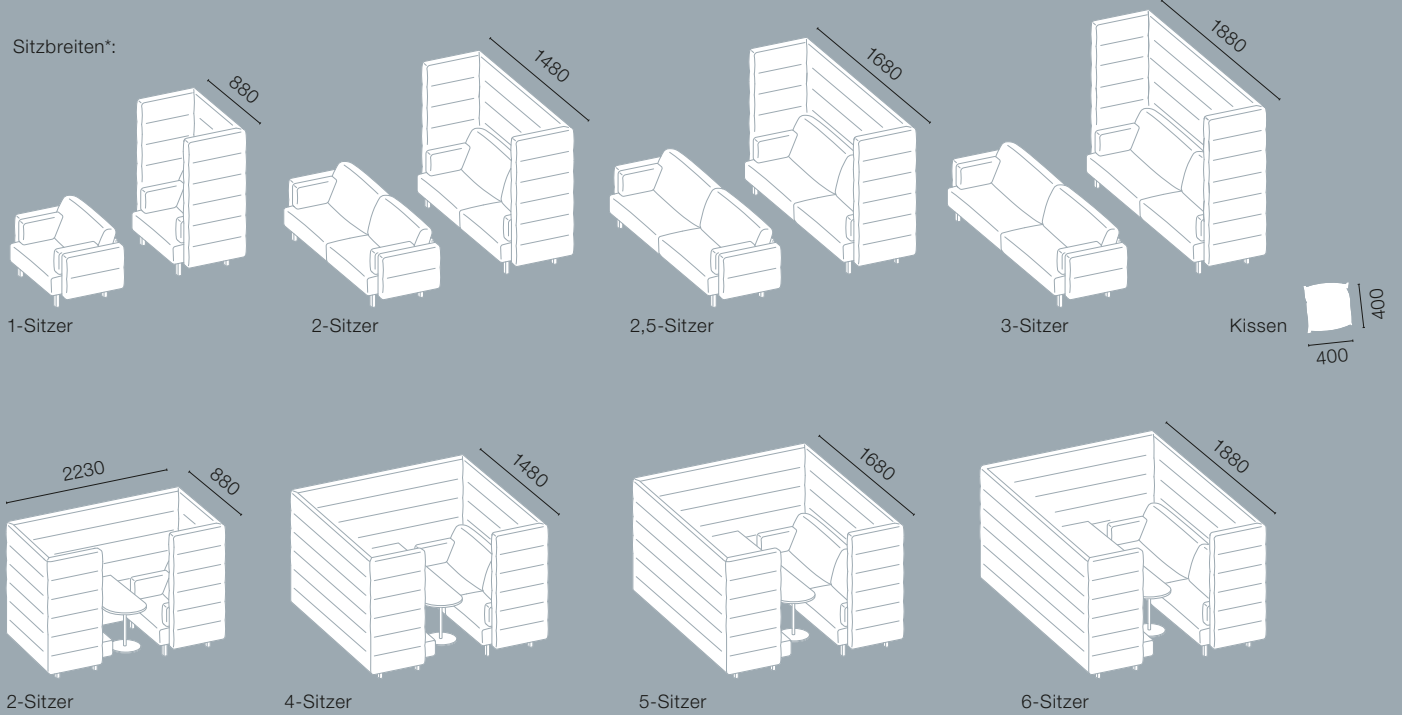
Sitzbreiten:



## Cremona

Höhe hoher Rücken: 1400 mm | Höhe niedriger Rücken: 750 mm | Tiefe: 810 mm | Sitzhöhe: 430 mm | Sitztiefe: 520 mm | Armlehnenbreite: 120 mm

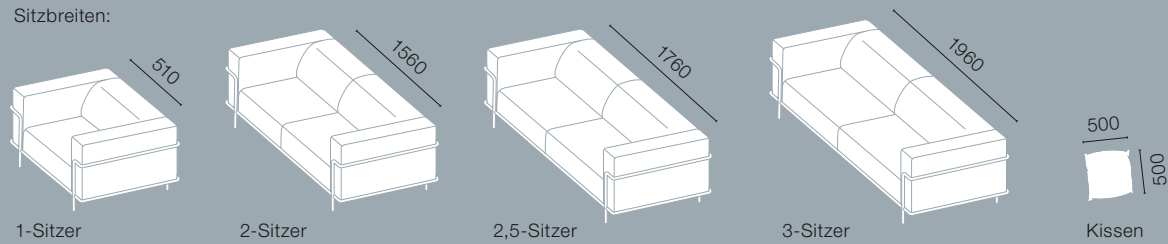
Sitzbreiten\*:



## Cucco

Höhe: 670 mm | Tiefe: 960 mm | Sitzhöhe: 410 mm | Sitztiefe: 590 mm | Armlehnenbreite: 200 mm

Sitzbreiten:



# Consento | Modulare Sitzmöbel



Die Consento Modul Systeme bieten uneingeschränkte Gestaltungsmöglichkeiten für mehr Flexibilität – in offenen Bürolandschaften, Empfangsbereichen oder Kommunikationszonen. Durch ihre vielseitigen Ausführungen garantieren die Module kreative Sitzgelegenheiten für den spontanen Austausch oder die kleine Auszeit.



# Marano



**MOD010100L**  
Modulare Bank, klein



**MOD010300L**  
Modulare Bank, groß



Fußgestell:  
Schwarz



Fußgestell:  
Massivholz  
Eiche

Die aufwendig gepolsterten Sitzmodule der Marano Serie strahlen durch das geradlinige Design sofort etwas Vertrautes aus. Die charakteristische Formensprache besticht durch die Kombination aus runden und geraden Elementen. Durch die eleganten und vielfältigen Farbkombinationen lassen sich die Sitzmodule mühelos auf bestehende Einrichtungsstile abstimmen.

## Fußgestell

- Modulare Bank, klein | Modulare Bank, groß, Fußgestell, Metall, schwarz matt
- Modulare Bank, klein | Modulare Bank, groß, Fußgestell, Massivholz, Eiche

## Unterbau/Polsterung

- Tragende Teile aus massivem Hartholz und Holzwerkstoffen, Flächen mit Polsterpappe verblendet
- Sitz aus hochwertigem Polsterschaum (RG 35), schichtweise aufgebaut, in verschiedenen Stärken und Härten aufeinander abgestimmt, abgedeckt mit Polstervlies

## Bezüge

- Stoffe aus den Kollektionen Step, Step Melange, Blazer, Tonal, Era und RePlay
- Kunstleder aus den Kollektionen Skai® Parotega NF und Skai® Pandoria Plus



# Monza



## **MOD040200**

Modulare Bank, groß

## **MOD040100**

Modulare Bank, klein

Sitzreihe

4er Block

Die Sitzelemente der Serie Monza sind hochwertig und multifunktional einsetzbar. Durch die Kombinationsmöglichkeit der verschiedenen Formen wird eine Vielzahl an Gestaltungsoptionen geboten – ob als Sitzreihe oder kombiniert als 4er-Block. Durch die hochwertigen Materialien und die Vielzahl der Farben lässt sich das modulare System bestens auf bestehendes Interieur abstimmen.

### **Fußgestell**

- Modulare Bank, klein | Modulare Bank, groß, Gleiter aus schwarzem Kunststoff

### **Unterbau/Polsterung**

- Tragende Teile aus massivem Hartholz und Holzwerkstoffen, Flächen mit MDF verblendet
- Sitz aus hochwertigem Polsterschaum (RG 35), schichtweise aufgebaut, in verschiedenen Stärken und Härten aufeinander abgestimmt, abgedeckt mit Polstervlies

### **Bezüge**

- Stoffe aus den Kollektionen Step, Step Melange, Blazer, Tonal, Era und RePlay
- Kunstleder aus den Kollektionen Skai® Parotega NF und Skai® Pandoria Plus

# Messina




**MOD060100**  
Hocker



**MOD060200**  
Hocker



**MOD060500**  
Hockerinsel



**MOD060700**  
Hockerinsel

Die einzigartige Konstruktion der Messina Hockerserie bietet höchsten Sitzkomfort und sorgt dafür, dass das Möbel seine Form und Beschaffenheit langfristig beibehält. Ob als einzelnes Element oder Hockerinsel – die kompakten, vielseitigen Sitzmöbel bestechen durch ihre Formgebung und Farbigkeit.

## Fußgestell

- Hocker, Hockerinseln, Gleiter aus schwarzem Kunststoff

## Unterbau/Polsterung

- Tragende Teile aus massivem Hartholz und Holzwerkstoffen, Flächen mit MDF verblendet
- Sitz aus hochwertigem Polsterschaum (RG 35), schichtweise aufgebaut, in verschiedenen Stärken und Härten aufeinander abgestimmt, abgedeckt mit Polstervlies

## Bezüge

- Stoffe aus den Kollektionen Step, Step Melange, Blazer, Tonal, Era und RePlay
- Kunstleder aus den Kollektionen Skai® Parotega NF und Skai® Pandoria Plus

# Modica



**MOD02**  
Sofamodul, hoher und niedriger Rücken,  
Kissen optional wählbar



**MOD02**  
Sofamodul mit runden Elementen

Mit den Sitzelementen der Modica Sofa-Serie lassen sich außergewöhnliche Sitzlandschaften realisieren. Ob in kleinen Räumen oder auf einer größeren Fläche – die Kombination aus Sitzelementen mit hohen und niedrigen Rückenteilen schafft stets eine lockere Atmosphäre. Modica lädt mit seiner angenehmen Polsterung und seiner großzügigen Sitzfläche zum Entspannen und Wohlfühlen ein und bietet eine Vielzahl an Gestaltungsmöglichkeiten.

## Fußgestell

- Sofa-Module, Gleiter aus schwarzem Kunststoff

## Unterbau/Polsterung

- Tragende Rahmen aus Stahlrohr mit Aufbauten aus massivem Hartholz und Holzwerkstoffen, Flächen mit MDF verblendet. Elemente mit hoher Rückenlehne werden durch seitliche Einhängeschlägen miteinander verbunden, Elemente mit niedriger Rückenlehne durch Universalverbinder unterhalb der Sitzflächen.
- Unterfederung mit dauerelastischen Flexgurten und einer oberseitigen Abdeckung.
- Sitz aus hochwertigem Polsterschaum (RG 35), schichtweise aufgebaut, in verschiedenen Stärken und Härten aufeinander abgestimmt, abgedeckt mit Polstervlies.
- Fester Rücken aus hochwertigem Polsterschaum (RG 32), abgedeckt mit Polstervlies.

## Bezüge

- Stoffe aus den Kollektionen Step, Step Melange, Blazer, Tonal, Era und RePlay
- Kunstleder aus den Kollektionen Skai® Parotega NF und Skai® Pandoria Plus

## Varianten

- Kissen quadratisch (ca. 35 × 35 cm) optional wählbar
- Kissen rechteckig (ca. 74 × 35 cm) optional wählbar

# Matera



**MOD03**  
Modulares Banksystem

Matera ist ein modulares Sitzmöbelsystem zur Gestaltung von individuellen Konfigurationen für jeden Bedarf. Das modulare System basiert auf der Basisbank als Kernelement. Diese kann additiv und modular mit weiteren Bänken – gerade oder abgerundet – kombiniert werden. So lassen sich eine Vielzahl unterschiedlichster Sitzsituationen gestalten. Matera ermöglicht einseitige, gegenüberliegende sowie S- oder U-Anordnungen. Optionale Zubehör-Elemente ergänzen das System.

## Fußgestell

- Basisbank (gerade oder gerundet), hochwertige Buche-Multiplexplatten in Formschnitt
- Tragrahmen, Metall schwarz matt oder weiß

## Unterbau/Polsterung

- Tragende Rahmen aus Stahlrohr mit Grundplatte aus hochwertiger Buche-Multiplexplatte. Der Tragrahmen ist mit Adaptionen zur Montage von Zubehörteilen vorbereitet.
- Sitzauflagen und Rückenlehnenpolsterung aus hochwertigem Polsterschaum (RG 35), abgedeckt mit Polstervlies. Die Sitzauflagen sind mit der Grundplatte verschraubt.

## Bezüge

- Stoffe aus den Kollektionen Step, Step Melange, Blazer, Tonal, Era und RePlay
- Kunstleder aus den Kollektionen Skai® Parotega NF und Skai® Pandoria Plus

## Varianten

- Rückenlehne mit Polsterung optional wählbar
- Tablet Tisch (ca. 55 × 35 cm), Metallrahmen mit Multiplexplatte, drehbar, optional wählbar
- Kaffee Tisch (ca. 30 × 40 cm), Metallrahmen mit Multiplexplatte, optional wählbar
- Zeitschriftenhalter, Metall, optional wählbar
- Zeitschriftenhalter, Metall, mit Garderobenhalter, Massivholz Buche, optional wählbar
- Ablage/Armlehne, Metall, optional wählbar
- Ablage/Armlehne mit Netbox Point, Metall, optional wählbar
- Metallteile schwarz matt oder weiß

# Massa



## **MOD050200**

Pouf

Der Pouf der Serie Massa überzeugt mit seiner organischen Formensprache und bequemen Sitzkomfort. So kann er flexibel als Sitzgelegenheit, Fußstütze oder auch als kleiner Beistelltisch verwendet werden. Das Design, die verschiedenen Größen und Materialien passen sich jedem Einrichtungsstil perfekt an.

### **Fußgestell**

- Pouf, Gleiter aus schwarzem Kunststoff

### **Unterbau/Polsterung**

- Tragende Teile aus massivem Hartholz und Holzwerkstoffen, Flächen mit MDF verblendet
- Sitz aus hochwertigem Polsterschaum (RG 35), schichtweise aufgebaut, in verschiedenen Stärken und Härten aufeinander abgestimmt, abgedeckt mit Polstervlies

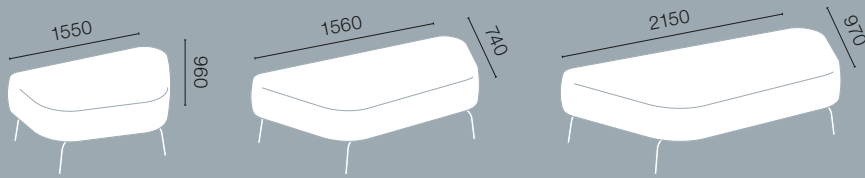
### **Bezüge**

- Stoffe aus den Kollektionen Step, Step Melange, Blazer, Tonal, Era und RePlay
- Kunstleder aus den Kollektionen Skai® Parotega NF und Skai® Pandoria Plus

# System

## Marano

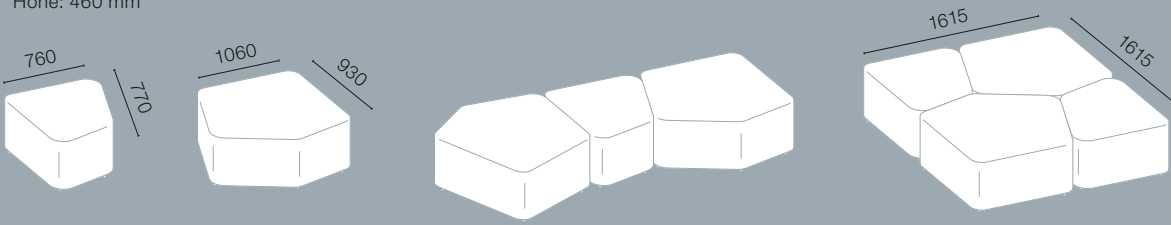
Höhe: 450 mm



Sitzmodule

## Monza

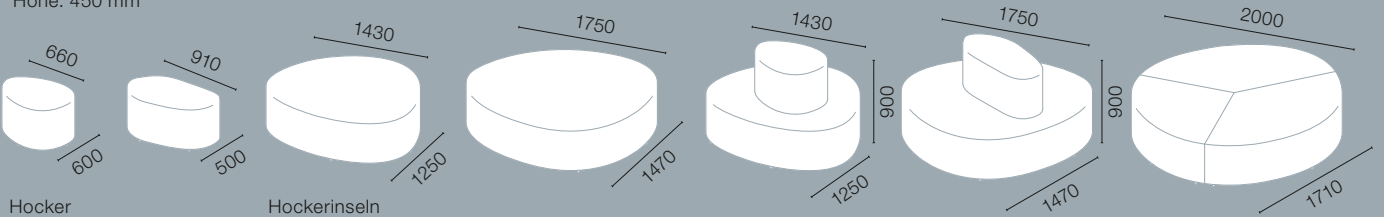
Höhe: 460 mm



Modulare Bank, klein/groß

## Messina

Höhe: 450 mm

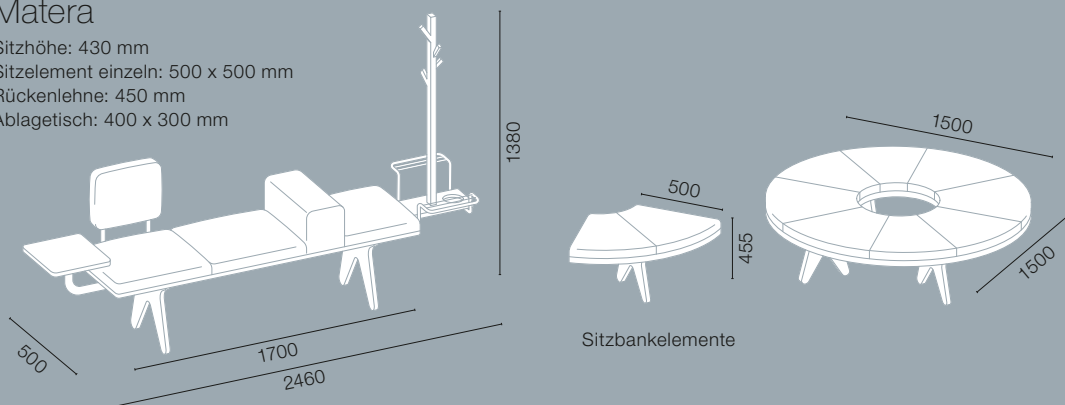


Hocker

Hockerinseln

## Matera

Sitzhöhe: 430 mm  
 Sitzelement einzeln: 500 x 500 mm  
 Rückenlehne: 450 mm  
 Ablagetisch: 400 x 300 mm

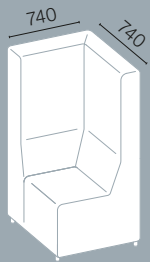


Sitzbankelemente

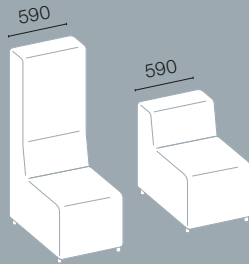
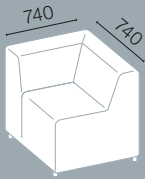
Sitzmöbelsystem

# Modica

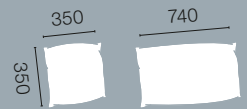
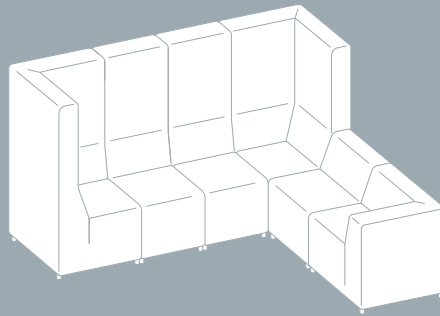
Höhe hoher Rücken: 1450 mm | Höhe niedriger Rücken: 730 mm | Sitzhöhe: 430 mm | Sitztiefe: 560 mm



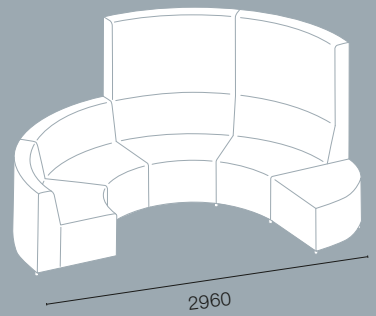
Sofamodul Ecke



Sofamodul Mitte



Kissen



# Pesaro | Beistelltische





Ob für Warte- und Aufenthaltsbereiche – die Pesaro Beistelltische sind eine ideale und stimmige Ergänzung zu den Consento Sitzmöbeln.



# Pesaro



**TSH010100**  
Couchtisch Kreisform,  
Tellerfuß rund



**TSH010500**  
Couchtisch Kreisform



**TSH010800**  
Couchtisch Ovalform



**TSH011100**  
Couchtisch Quadratform



**TSH011400**  
Couchtisch Kreisform,  
Kreuzfuß I



**TSH011600**  
Couchtisch Kreisform,  
Kreuzfuß II



**TSH011800**  
Couchtisch Quadratform,  
Kreuzfuß

Durch das klare Design in Kombination mit dem Metallfußgestell lassen sich die Pesaro Couchtische ideal in jedes Raumkonzept integrieren. Diese Designklassiker können sowohl als Couch- oder Beistelltisch eingesetzt werden.

## Varianten

Couchtisch Kreisform, Tellerfuß rund

- Ø 450 mm, Höhe: 420 mm
- Ø 450 mm, Höhe: 490 mm
- Ø 450 mm, Höhe: 560 mm

Couchtisch Kreisform

- Ø 750 mm, Höhe: 420 mm
- Ø 750 mm, Höhe: 495 mm
- Ø 750 mm, Höhe: 570 mm

Couchtisch Ovalform

- Breite: 950 mm, Tiefe: 550 mm, Höhe: 420 mm
- Breite: 950 mm, Tiefe: 550 mm, Höhe: 495 mm
- Breite: 950 mm, Tiefe: 550 mm, Höhe: 570 mm

Couchtisch Quadratform

- Breite: 700 mm, Tiefe: 700 mm, Höhe: 420 mm
- Breite: 745 mm, Tiefe: 745 mm, Höhe: 495 mm
- Breite: 790 mm, Tiefe: 790 mm, Höhe: 570 mm

■ Couchtisch Kreisform I, Kreuzfuß

- Ø 600 mm, Höhe: 560 mm
- Ø 600 mm, Höhe: 740 mm

Couchtisch Kreisform II, Kreuzfuß

- Ø 700mm, Höhe: 460 mm
- Ø 700mm, Höhe: 740 mm

■ Couchtisch Quadratform, Kreuzfuß

- Breite: 700mm, Tiefe: 700 mm, Höhe: 460 mm
- Breite: 700mm, Tiefe: 700 mm, Höhe: 740 mm

## Fußgestell

- Metall schwarz matt
- Chrom

# Oberflächen

## Dekore

**BASIC** für Couchtisch Kreis-, Oval- und Quadratform



Ahorn

Buche

Kirsche-Malaga

Eiche-Ferrara

Akazie

Nussbaum



Kiesel

Grauweiß

Lichtgrau

Signalweiß

Metallise-Silber

Anthrazit



Schiefer

Basalt

Nebelgrau

Schwarz

**PREMIUM** für Couchtisch Kreis-, Oval- und Quadratform



Eiche-Tabak

Eiche-Natura

Eiche-Polar

Sichtbeton-Hellgrau

Sichtbeton-Anthrazit

**DEKORE** für Couchtisch Tellerfuß rund



Marmor Black

Oxid Gold

Oxid Platin

## Gestellfarben



Schwarz


Chrom\*

\*Gestellfarbe in Chrom ist nur für die Couchtische Kreisform, Kreuzfuß I, Kreuzfuß II und Quadratform, Kreuzfuß möglich


# Bezüge

## Stoffe

### STEP



### STEP MELANGE



### REPLAY



**TONAL**



Tonal | 66184    Tonal | 66185    Tonal | 66186    Tonal | 67089    Tonal | 67090    Tonal | 61180




Tonal | 64210    Tonal | 60122    Tonal | 60123    Tonal | 60124    Tonal | 61182    Tonal | 64211



Tonal | 60999

**ERA**



Futurist | CSE 01    Generation | CSE 02    Lifetime | CSE 03    Chapter | CSE 08    Prime | CSE 09    Forecast | CSE 11



Present | CSE 13    Forward | CSE 14    Calendar | CSE 19    Aeon | CSE 20    History | CSE 21

**BLAZER**



Handcross | CUZ63    Camphill | CUZ1K    Latymer | CUZ33    Newcastle | CUZ1W    Dunhurst | CUZ58    Silverdale | CUZ28



Surrey | CUZ1E    St. Andrews | CUZ86    Trevelyan | CUZ31    Silcoates | CUZ30    Kingsmead | CUZ67

**CORD**



Dark Grey    Grey    Light Grey    Light Blue    Nature    Petrol



Rosa    Snow    Taupe

Step/Step Melange + Tonal:

**Gabriel®**


Blazer + Era:

**camira**

# Bezüge

## Echtleder

**TORERO/DICKLEDER\*** \*Nur für folgende Produkte: Tivoli, Cremona, Cucco, Cuneo, Savona, Lamezia, Livorno



Beige      Brandy      Brown      Fango      Hasel      Karminrot




Navy      Nero      Oliv      Pearl      Snow      Stone



Taupe

## Kunstleder

**SKAI® PAROTEGA NF**




Schoko | F6461656      Limone | F6461657      Schwarz | F6461659      Smoke | F6461660      Birke | F6461661



Kirsche | F6461665      Royal  
F6461710      Schiefer  
F6461731

**SKAI® PANDORIA PLUS**



Birke | F6413049      Smoke | F6413050      Schoko | F6413051      Schwarz | F6413052      Platin | F6413053



Limone | F6413054      Royal | F6413056      Kirsche | F6413079

Skai® Parotega NF + Skai® Pandoria Plus:



# Oberflächen

## Beiztöne

### ROMA | RIVA | RAVENNA



Buche Natur    Ahornfarbig    Eichefarbig    Nussbaum hell    Nussbaum dunkel    Wenge



Blaugrau    Mattschwarz    Weiß transparent    Lichtgrau    Platingrau    Schiefergrau

## Kunststoffschale


### ROMA

### RAVENNA



Alpinweiß    Lavagrau    Signalrot    Platinweiß    Stahlgrau    Brilliantrot

## Gestellfarben



Buche    Eiche    Nussbaum Optik    Weiß    Silber    Chrom



Schwarz

### ROMA | RIVA | RAVENNA



Chrom



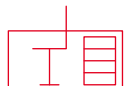
# Ausgezeichnete GUTE ARBEIT

Wir stellen an unsere Arbeit stets die höchsten Ansprüche – ob bei der Produktqualität, den Dienstleistungen und Services oder dem verantwortungsvollen Umgang mit unserer Umwelt und den natürlichen Ressourcen. Unsere Produkt- und Nachhaltigkeitsauszeichnungen sowie Qualitäts- und Sicherheitszertifizierungen belegen, dass Produktdesign, beste Qualität und der Einsatz unbedenklicher Materialien unverzichtbare Attribute bei der Realisation moderner Arbeitswelten sind.



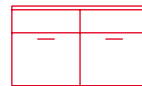


# Einrichtungslösungen und Dienstleistungen aus einer Hand



## Schreibtische

Modernes Design, vielfältige Ausführungen und geprüfte Qualität, kombiniert mit optimaler Funktionalität sowie flexiblen Höheneinstellungen für den ergonomischen Arbeitsplatz.



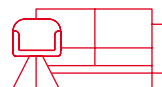
## Stauraum

Einrichtungslösungen zur Raumgestaltung mit funktionalem Stauraum, modernen Wandregalen sowie sicheren Schließfachschränken und flexiblen Containersystemen.




## Bürodrehstühle

Komfortable und ergonomische Sitzqualität, ansprechende moderne und klare Formsprache sowie einfache Handhabung in umfangreicher Farb- und Oberflächenauswahl.



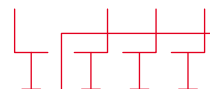
## Sitzmöbel

Hochwertige Sessel, bequeme Sofas, moderne und stapelbare Mehrzweckstühle sowie frei kombinierbare Sitzmodule mit bestem Sitzkomfort und grenzenloser Farb- und Variantenvielfalt.



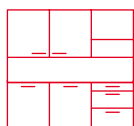
## Loungemöbel

Offene und geschlossene Raum-in-Raum-Meeting- und -Kommunikationsboxen sowie flexible Sitzelemente und bequeme Loungemöbel in vielfältigen Ausführungen und Oberflächen.



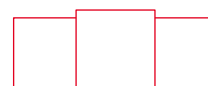
## Seminar und Meeting

Flexible und funktionale Einrichtungslösungen für Besprechungen, Seminare und Konferenzen mit anpassbaren Varianten und flexiblen Kombinationsmöglichkeiten.



## Büroküchen

Moderne und hochwertige Küchen mit optimaler Funktionalität und umfangreichen Stauraumoptionen, hochwertigen Ausstattungen sowie vielfältigen Gestaltungsoptionen.



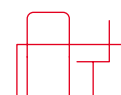
## Empfang

Modulare, individuell planbare Empfangs- und Thekensysteme zur Einrichtung des Empfangsbereichs mit individuell gestaltbaren Oberflächen und praktischen Zusatzfunktionen.



## Raumakustik

Akustisch wirksame Einrichtungslösungen in ansprechenden Oberflächen sowie ergänzende Komponenten und Stellwandsysteme zur Verbesserung der Raumakustik.



## Komponenten

Innovative Docking-Systeme, multifunktionale Organisationschienen sowie akustisch und hygienisch wirksame Stell- und Trennwandsysteme in vielfältigen Ausführungen und Oberflächen.



## SMART

### Buchungssysteme

Intelligente Smart-Office-Lösungen zur Organisation von Büroarbeitsplätzen mit sensorunterstützten Buchungssystemen und softwaregesteuerten Schließfachsystemen.



## ROOMS

### Dienstleistungen

Vollumfängliche Beratungs- und Planungsdienstleistungen für die Gestaltung und Realisation moderner Arbeitswelten sowie unterstützende Pre- und After-Sales-Services.

**ASSMANN BÜROMÖBEL GMBH & CO. KG**

Heinrich-Assmann-Straße 11  
D-49324 Melle

Postfach 1420  
D-49304 Melle

Fon +49 (0) 5422 706-0

info@assmann.de  
www.assmann.de

